



CATÁLOGO FERRAMENTAS E ACESSÓRIOS **2019/2020**

**BLACK+  
DECKER**

FICA FÁCIL



As ferramentas BLACK+DECKER oferecem tudo o que o usuário precisa: praticidade, variedade, confiança e, acima de tudo, ótima relação custo-benefício.

O portfólio é composto por inúmeros equipamentos elétricos e a bateria, além das linhas de lavadoras de alta pressão, ferramentas para jardinagem e também para o mercado automotivo. A BLACK + DECKER tem ainda uma gama completa de acessórios, que deixam as ferramentas ainda mais preparadas para a execução de qualquer atividade.

Ao longo de mais de 100 anos de história, a BLACK+DECKER tem levado soluções inovadoras e diferenciadas em ferramentas para a vida dos consumidores.

**SOLUÇÃO PARA OS PROBLEMAS:** com um portfólio completo, a BLACK+DECKER é capaz de solucionar qualquer tipo de problema residencial;

**INTUITIVO:** as ferramentas são extremamente fáceis de usar;

**CONFIÁVEL:** toda a linha entrega exatamente o prometido, mesmo para os que não são experts na atividade.

### GARANTIA E ASSISTÊNCIA TÉCNICA



A BLACK+DECKER oferece garantia de 1 ano para todas as ferramentas elétricas e a bateria. Essa garantia se aplica apenas para uso residencial.

Com mais de 845 postos espalhados por todo o território nacional, uma de nossas assistências técnicas sempre estará perto de você.

Busque por nossa rede de atendimento no site [www.blackanddecker.com.br](http://www.blackanddecker.com.br)

### SIGA-NOS TAMBÉM NAS NOSSAS REDES SOCIAIS:



BlackandDeckerBrasil/



@BlackandDeckerBrasil



youtube.com/BlackandDeckerBrasil





	ÍNDICE POR NOME DO PRODUTO	04
	LINHA A BATERIA	06
	FURADEIRAS	18
	MADEIRA	21
	MICRO RETÍFICA	24
	SERRAS	26
	METAL MECÂNICA	29
	CONCRETO	33
	AUTOMOTIVO	35
	LAVADORAS	39
	ASPIRADORES	43
	JARDIM	48
	PINTURA	53
	ACESSÓRIOS	55
	FERRAMENTAS MANUAIS	64
	ÍNDICE POR CÓDIGO EDP	66

## ÍNDICE POR NOME DO PRODUTO

### LINHA A BATERIA

4 FERRAMENTAS SEM FIO + 1 BATERIA INTERCAMBIÁVEL 12V LÍCIO-ÍON .....	7	PARAFUSADEIRA/FURADEIRA 8V COM 54 ACESSÓRIOS COM BOLSA.....	13
BATERIA GOPAK 12V.....	8	PARAFUSADEIRA / FURADEIRA 9,6V .....	13
MATRIX JOGO DE FERRAMENTAS SEM FIO 20V COM 6 CABEÇOTES COMBINADOS.....	9	PARAFUSADEIRA / FURADEIRA 12V COM MALETA .....	13
SISTEMA QUICK CONNECT COM 6 CABEÇOTES - ENCAIXE RÁPIDO .....	9	KIT PARAFUSADEIRA/FURADEIRA 12V COM 101 ACESSÓRIOS.....	14
BATERIA DE LÍCIO-ÍON 20V 1.5 AH.....	10	PARAFUSADEIRA/FURADEIRA 12V COM 13 ACESSÓRIOS .....	15
BATERIA DE LÍCIO-ÍON 20V 3.0 AH.....	10	PARAFUSADEIRA/FURADEIRA 12V COM 13 ACESSÓRIOS E CAIXA TRANSPARENTE.....	15
UMA BATERIA, VÁRIAS SOLUÇÕES!.....	10	PARAFUSADEIRA/FURADEIRA 12V COM 31 ACESSÓRIOS E MALETA .....	15
PARAFUSADEIRA ANGULAR 3,6V .....	11	PARAFUSADEIRA/FURADEIRA 20V COM 50 ACESSÓRIOS .....	16
PARAFUSADEIRA COM LANTERNA 3,6V COM 10 ACESSÓRIOS.....	11	PARAFUSADEIRA/ FURADEIRA 20V .....	16
PARAFUSADEIRA A BATERIA 4,6V COM 16 ACESSÓRIOS .....	12	PARAFUSADEIRA/FURADEIRA 20V VVR.....	17
PARAFUSADEIRA A BATERIA 4,8V COM 15 ACESSÓRIOS .....	12	PARAFUSADEIRA/FURADEIRA 20V COM IMPACTO DE 2 VELOCIDADES .....	17
PARAFUSADEIRA/FURADEIRA 8V .....	12		

### FURADEIRAS

FURADEIRA IMPACTO 3/8" (10MM) 560W .....	19	FURADEIRA DE IMPACTO 1/2" (13MM) 550W COM MALETA E 25 ACESSÓRIOS .....	20
FURADEIRA DE IMPACTO 3/8" (10MM) 550W COM MALETA E 50 ACESSÓRIOS .....	19	KIT FURADEIRA DE IMPACTO 1/2" (13MM) 550W COM MALETA E 82 ACESSÓRIOS .....	20
FURADEIRA DE IMPACTO 1/2" 560W.....	19		

### MADEIRA

LIXADEIRA ORBITAL 200W 1/4 DE LIXA .....	22	LIXADEIRA ROTO ORBITAL 200W 5" .....	23
LIXADEIRA ORBITAL 180W 1/4 DE LIXA.....	22	PLAINA ELÉTRICA 650W 3-1/4" .....	23
LIXADEIRA ORBITAL 150W 1/3 DE LIXA.....	23		

### MICRO RETÍFICA

KIT MICRO RETÍFICA 180W COM 113 ACESSÓRIOS .....	25
--	----

### SERRAS

SERRA CIRCULAR 7-1/4" - 1.400W.....	27	SERRA TICO-TICO 420W .....	28
SERRA CIRCULAR 7-1/4" - 1.500W.....	27	SERRA TICO-TICO 550W COM MALETA.....	28

### METAL MECÂNICA

ESMERILHADEIRA 4-1/2" 820W .....	30	POLITRIZ DE 7" 1.300W .....	31
KIT ESMERILHADEIRA 4-1/2" 820W COM MALETA E 12 DISCOS.....	30	POLITRIZ ORBITAL 10" 120W .....	31
KIT ESMERILHADEIRA 4-1/2" 1.000W COM MALETA E 2 DISCOS.....	30	SOPRADOR TÉRMICO 1.500W .....	32
POLITRIZ DE 5" 600W .....	31	SOPRADOR TÉRMICO 1.800W COM MALETA E 5 ACESSÓRIOS.....	32

### CONCRETO

SERRA MÁRMORE 4-1/2" 1.100W .....	34	MARTELETE PERFURADOR 620W SDS PLUS .....	34
-----------------------------------	----	--	----

### AUTOMOTIVA

ARRANCADOR AUXILIAR PARA AUTO 350A COM INFLADOR INTEGRADO 12V .....	36	MINI GELADEIRA PORTÁTIL 24 LITROS 12VCC.....	38
ARRANCADOR AUXILIAR PARA AUTO 500A 12V.....	36	MINI GELADEIRA PORTÁTIL 33 LITROS 12VCC.....	38
FAROL PORTÁTIL DE LED RECARREGÁVEL 12V .....	36		
LANTERNA MULTIUSO DE LED.....	37		
MINI GELADEIRA PORTÁTIL 6 LITROS 12VCC.....	37		
MINI GELADEIRA PORTÁTIL 8 LITROS 12VCC.....	37		

<b>LAVADORAS DE PRESSÃO</b>	
LAVADORA DE ALTA PRESSÃO 1.450 PSI 1.300W.....	40
LAVADORA DE ALTA PRESSÃO 1.595 PSI 1.400W (220V) / 1.300W (127V).....	40
LAVADORA DE ALTA PRESSÃO 1.812 PSI 1.600W (220V) / 1.500W (127V).....	41
<b>ASPIRADORES</b>	
ASPIRADOR DE PÓ 1.600W COM COLETOR PERMANENTE.....	44
ASPIRADOR DE PÓ CICLÔNICO VERMELHO METÁLICO 2.000W.....	44
ASPIRADOR DE PÓ 1.200W.....	45
ASPIRADOR VERTICAL E PORTÁTIL COM FUNÇÃO MOP – 1.200W.....	45
ASPIRADOR 2 EM 1 VERTICAL 12V LÍTIU-ÍON.....	45
ASPIRADOR DE AUTOMÓVEIS 12V COM 2 ACESSÓRIOS.....	46
ASPIRADOR DE AUTOMÓVEIS 12V AÇÃO CICLÔNICA COM 3 ACESSÓRIOS E BOLSA.....	46
ASPIRADOR PORTÁTIL 3.6V DE ÁGUA E PÓ.....	46
ASPIRADOR DE PÓ ELÉTRICO PORTÁTIL 1.200W.....	47
<b>JARDIM</b>	
SOPRADOR DE FOLHAS SEM FIO 20V LÍTIU-ÍON.....	49
APARADOR DE GRAMA SEM FIO 20V LÍTIU-ÍON.....	49
CORTADOR DE CERCAS VIVAS SEM FIO 20V LÍTIU-ÍON.....	49
APARADOR DE GRAMA 9" 500W.....	50
APARADOR DE GRAMA 11" 600W.....	50
CORTADOR DE GRAMA ELÉTRICO - 1.200W.....	50
CORTADOR DE GRAMA ELÉTRICO - 1.600W.....	51
APARADOR DE CERCA VIVA 18" 420W COM TESOURA DE PODA.....	51
APARADOR DE CERCA VIVA 22" 500W.....	51
ASPIRADOR/SOPRADOR/TRITURADOR 3 EM 1 2.500W.....	52
CARRETEL DE NYLON PARA APARADOR DE GRAMA.....	52
CARRETEL DE NYLON PARA APARADOR DE GRAMA.....	52
CARRETEL DE NYLON PARA APARADOR DE GRAMA.....	52
<b>PINTURA</b>	
PISTOLA DE PINTURA E PULVERIZAÇÃO 278W (220V) / 350W (127V).....	54
PISTOLA DE PINTURA E PULVERIZAÇÃO 1.200W.....	54
<b>ACESSÓRIOS</b>	
JOGO DE FURAR/PARAFUSAR COM 31 PEÇAS.....	56
JOGO DE FURAR/PARAFUSAR COM 76 PEÇAS.....	56
JOGO DE FURAR/PARAFUSAR COM 50 PEÇAS.....	56
JOGO DE FURAR/PARAFUSAR COM 104 PEÇAS.....	56
JOGO DE FURAR/PARAFUSAR COM 45 PEÇAS.....	57
JOGO PARA MICRO RETÍFICA 42 PEÇAS.....	57
JOGO DE FURAR/PARAFUSAR COM 27 PEÇAS.....	57
JOGO PARA MICRO RETÍFICA 175 PEÇAS.....	57
CONJUNTO PARA PARAFUSAR 30 PEÇAS COM LANTERNA.....	58
JOGO DE FURAR/PARAFUSAR COM 30 PEÇAS.....	58
JOGO DE FURAR/PARAFUSAR COM 23 PEÇAS.....	58
JOGO DE FURAR/PARAFUSAR COM 70 PEÇAS.....	58
JOGO DE FURAR/PARAFUSAR COM 16 PEÇAS.....	59
JOGO DE BROCAS DE METAL E CONCRETO 9 PEÇAS.....	59
JOGO DE FURAR/PARAFUSAR COM 100 PEÇAS.....	59
JOGO DE BROCAS DE METAL, CONCRETO E MADEIRA 9 PEÇAS.....	59
JOGO DE BROCAS CONCRETO 4 PEÇAS.....	60
JOGO DE BROCAS METAL, CONCRETO E MADEIRA 9 PEÇAS.....	60
KIT PARA PARAFUSAMENTO 7 PEÇAS.....	60
JOGO DE BROCAS CONCRETO 5 PEÇAS.....	60
JOGO DE BROCAS E PONTAS P/ PARAFUSAR 16 PEÇAS.....	60
JOGO DE PARAFUSAR COM CHAVE CATRACA 11 PEÇAS.....	60
JOGO DE PARAFUSAR COM CHAVE CATRACA 40 PEÇAS.....	61
JOGO DE PARAFUSAR COM 45 PEÇAS.....	61
BONÉ DE POLIMENTO 5".....	61
JOGO DE PARAFUSAR 31 PEÇAS.....	61
KIT PARA NIVELAR, FURAR E PARAFUSAR 115 PEÇAS.....	61
DISCO DE BORRACHA 5" COM ADAPTADOR METÁLICO.....	61
CONJUNTO PARA LIXAR E POLIR.....	62
ACESSÓRIO PARA POLITRIZ ORBITAL 10".....	62
CHAVE E MANDRIL 3/8" (10MM).....	62
CONJUNTO SERRA COPO PARA MADEIRA 5 PEÇAS.....	62
FOLHAS DE LIXA 6 UNIDADES.....	62
CHAVE E MANDRIL 1/2" (13MM).....	62
CHAVE DE MANDRIL UNIVERSAL.....	63
DISCO PARA SERRA CIRCULAR.....	63
DISCO DIAMANTADO LISO 4".....	63
5 LÂMINAS TICO TICO PARA MADEIRA SORTIDAS.....	63
DISCO DIAMANTADO TURBO 4".....	63
DISCO DIAMANTADO SEGMENTADO 4".....	63
<b>FERRAMENTAS MANUAIS</b>	
KIT DE FERRAMENTAS 4 PEÇAS.....	65
KIT DE FERRAMENTAS 7 PEÇAS.....	65
KIT DE FERRAMENTAS CASA E ESCRITÓRIO 31 PEÇAS.....	65
KIT DE FERRAMENTAS 3 PEÇAS.....	65
KIT DE FERRAMENTAS CASA E ESCRITÓRIO 36 PEÇAS.....	65

**BLACK+  
DECKER**

## LINHA A BATERIA

**MANDRIL**  
Aperto rápido de  
3/8" (10mm).



**LED**  
Para facilitar  
visualização em  
lugares de difícil  
acesso.

A MAIS RÁPIDA  
DA CATEGORIA FORÇA  
+ VELOCIDADE EM UMA  
ÚNICA MÁQUINA

**EMPUNHADURA**  
100% emborrachada,  
para um maior  
conforto durante o uso.

**BATERIA**  
Íon de Lítio.

**TORQUE**  
Garante várias  
aplicações  
em materiais  
diferentes.

**VVR**  
Velocidade  
variável e  
reversível.

**ERGONÔMICO**  
Muito mais  
ergonomia, com  
encaixe perfeito na  
mão do usuário.



**LD12**

GOPAK™ SYSTEM - JOGOS DE FERRAMENTAS SEM FIO GOPAK 12V MAX\*

LANÇAMENTO

BDCK502C1

LÍTIO-ÍON

BIVOLT



LINHA A BATERIA - LANÇAMENTOS

4 FERRAMENTAS SEM FIO + 1 BATERIA INTERCAMBIÁVEL 12V LÍTIO-ÍON

• Combo ideal para suas atividades com 4 ferramentas sem fio essenciais para sua casa que permitem cortar, lixar, parafusar, perfurar e lanterna.

• Com uma bateria 12V com tecnologia Lítio-Íon é possível carregar aparelhos eletrônicos sendo Power Bank. A bateria pode ser carregada nos carregadores universais Micro USB.



+



+



+



ATRIBUTOS	
VELOCIDADE	0 - 550 RPM
MANDRIL	3/8" (10MM)
CONTROLE DE TORQUE	11 POSIÇÕES

ATRIBUTOS	
VELOCIDADE	1.100 RPM
TIPO DE BATERIA	LÍTIO-ÍON
BOTÃO SELADO	SIM

ATRIBUTOS	
VELOCIDADE	0-2.800 GPM
COMPRIMENTO DO GOLPE	5/8" (16MM)
ENGATE RÁPIDO	SIM

ATRIBUTOS	
CABEÇOTE	0 - 90°
TIPO DE BATERIA	LÍTIO-ÍON
LÚMEN	50

CÓDIGO	DESCRIÇÃO	QTD	CÓDIGO DE BARRAS
BDCK502C1-B3	JOGO DE FERRAMENTAS SEM FIO GOPAK 12V MAX*	2	885911604673

Accessório sugerido: BDASP6-LA (Página 61) - Compatível com Lixadeira Delta



## BATERIA GOPAK 12V

**BCB001K-B3**

**LANÇAMENTO**



**Compatível com:**

Jogo de ferramentas sem fio GOPAK 12V Max\*  
BDCK502C1-B3

- 12V 1.5AH;
- Saída 1.3AH;
- Micro USB.

**LÍTIO-ÍON**

CÓDIGO	DESCRIÇÃO		CÓDIGO DE BARRAS
BCB001K-B3	BATERIA GOPAK 12V	2	885911604635





MATRIX JOGO DE FERRAMENTAS SEM FIO 20V COM 6 CABEÇOTES COMBINADOS

LANÇAMENTO

BDCDM6KITC

LÍTIO-ÍON

BIVOLT

SISTEMA QUICK CONNECT COM 6 CABEÇOTES - ENCAIXE RÁPIDO

• Essa Parafusadeira/Furadeira 20V que permite o usuário utilizar em diversas funcionalidades através do sistema QUICK CONNECT, podendo substituir os cabeçotes da máquina com apenas um click.



ATRIBUTOS	
TORQUE	20,9 NM
VELOCIDADE	0-800 RPM
MANDRIL	3/8" 10MM

ATRIBUTOS	
TORQUE	147 NM
VELOCIDADE	0-3.100 RPM
IMPACTO	0-3.500 IPM

ATRIBUTOS	
AJUSTE DE PROFUNDIDADE	147 NM
VELOCIDADE	0-9.000 RPM

ATRIBUTOS	
SUPERFÍCIE DE LIXA	3,5" X 5" (89 X 127)
VELOCIDADE	0-9.000 RPM

ATRIBUTOS	
COMPRIMENTO DO GOLPE	12,7MM
VELOCIDADE	0-2.800 RPM
TIPO DE LÂMINA	ENCAIXE RÁPIDO "U" E "T"

ATRIBUTOS	
ÂNGULO DE OSCILAÇÃO	2,8º
VELOCIDADE	0-14.500 OPM
MANDRIL	3/8" 10MM

CÓDIGO	DESCRIÇÃO	SP	CÓDIGO DE BARRAS
BDCDM6KITC-BR	JOGO DE FERRAMENTAS SEM FIO 20V COM 6 CABEÇOTES COMBINADOS	1	885911599603

Acessório sugerido: BDASP6-LA (Página 61) - Compatível com Lixadeira Delta



Compatível com as baterias LD120BAT e LB320BAT (Página 10)



## BATERIA DE LÍTIO-ÍON 20V 1.5 AH

### LD120BAT



Compatível com:

- Aparador de Grama LST201-BR,
- Soprador de Folhas LSW221-BR,
- Aparador de Cerca-Viva LHT2220-BR,
- MATRIX BDCDM6KITC-BR,
- Parafusadeira/Furadeira: BCD702C1-BR/BCD703C1-BR/BCD704C1-BR/BDCDE120C-BR,
- Kit Parafusadeira/Furadeira 20V 50 pçs: LD120KA-BR.

CÓDIGO	DESCRIÇÃO		CÓDIGO DE BARRAS
LD120BAT	BATERIA DE LÍTIO-ÍON 20V 1.5 AH	2	88591151312

## BATERIA DE LÍTIO-ÍON 20V 3.0 AH

### LB320BAT



Compatível com:

- Aparador de Grama:LST201-BR,
- Soprador de Folhas:LSW221-BR,
- Aparador de Cerca-Viva:LHT2220-BR,
- MATRIX:BDCDM6KITC-BR,
- Parafusadeira/Furadeira: BCD702C1-BR/BCD703C1-BR/BCD704C1-BR/BDCDE120C-BR,
- Kit Parafusadeira/Furadeira 20V 50 pçs: LD120KA-BR.

CÓDIGO	DESCRIÇÃO		CÓDIGO DE BARRAS
LB320BAT	BATERIA DE LÍTIO-ÍON 20V 3.0 AH	2	885911614825

## UMA BATERIA, VÁRIAS SOLUÇÕES!

AS BATERIAS 20V SÃO INTERCAMIÁVEIS COM A LINHA JARDIM A BATERIA, COMPRESSORES E NOVAS LD120.



LÍTIO-ÍON



## PARAFUSADEIRA ANGULAR 3,6V

9036



BIVOLT

### ESPECIFICAÇÕES

BATERIA	3,6V
TORQUE	4,0 NM
VELOCIDADE	180 RPM
MANDRIL	1/4" (6,35MM) SEXTAVADO
CAPACIDADE DE CARGA	1,3 AH
PESO	387G

### Aplicações:

Para parafusar móveis, gavetas, quadros, prateleiras, suportes para planta e computadores. Mais facilidade na hora de alcançar lugares de difícil acesso.

### Diferenciais:

Empunhadura de 2 posições.  
Eixo manual com bloqueio.



CARREGADOR DE PAREDE



PARAFUSA E DESPARAFUSA

### Acessórios:

- Acompanha: (1) bit fenda reta/cruzada e (1) carregador bivolt.

CÓDIGO	DESCRIÇÃO		CÓDIGO DE BARRAS
9036-BR	PARAFUSADEIRA ANGULAR 3,6V	6	885911251976

## PARAFUSADEIRA COM LANTERNA 3,6V COM 10 ACESSÓRIOS

BDCS36F



LÍTIO-ÍON

BIVOLT

### ESPECIFICAÇÕES

BATERIA	3,6V
TORQUE	4,0NM
VELOCIDADE	200 RPM
MANDRIL	1/4" (6,35MM) SEXTAVADO
POSIÇÕES DE TORQUE	7 POSIÇÕES
CAPACIDADE DE CARGA	1,3 AH
PESO	690G

### Aplicações:

Para parafusar móveis, gavetas, quadros, prateleiras, suportes para planta e computadores. Mais facilidade na hora de alcançar lugares de difícil acesso.

### Diferenciais:

Empunhadura de 2 posições.  
Cabo texturizado. Indicador de carga.



### Acessórios:

- Acompanha: (1) Carregador bivolt, (10) Bits.

CÓDIGO	DESCRIÇÃO		CÓDIGO DE BARRAS
BDCS36F-BR	PARAFUSADEIRA COM LANTERNA 3,6V COM 10 ACESSÓRIOS	4	885911446631



## PARAFUSADEIRA A BATERIA 4,6V COM 16 ACESSÓRIOS

KC4815B



BIVOLT

### ESPECIFICAÇÕES

BATERIA	4,6V
TORQUE	3 NM
VELOCIDADE	200 RPM
MANDRIL	1/4" (6,35MM) SEXTAVADO
CONTROLE DE TORQUE	8 POSIÇÕES
CAPACIDADE DE CARGA	1,3 AH
PESO	240G

### Aplicações:

Para parafusar móveis, gavetas, quadros, prateleiras, suportes para planta e computadores. Mais facilidade na hora de alcançar lugares de difícil acesso.

CÓDIGO	DESCRIÇÃO		CÓDIGO DE BARRAS
KC4815B-BR	PARAFUSADEIRA A BATERIA 4,6V COM 16 ACESSÓRIOS	10	885911418003

### Diferenciais:

Empunhadura de 2 posições.  
Cabo texturizado.  
Indicador de carga de bateria.

### Acessórios:

• Acompanha: (1) Carregador bivolt, (1) extensor magnético e (15) Bits de 1" 25mm CrV.

## PARAFUSADEIRA A BATERIA 4,8V COM 15 ACESSÓRIOS

KC4815K



BIVOLT

### ESPECIFICAÇÕES

BATERIA	4,8V
TORQUE	3 NM
VELOCIDADE	200 RPM
MANDRIL	1/4" (6,35MM) SEXTAVADO
CONTROLE DE TORQUE	8 POSIÇÕES
CAPACIDADE DE CARGA	1,3 AH
PESO	240G

### Aplicações:

Para parafusar móveis, gavetas, quadros, prateleiras, suportes para planta e computadores. Mais facilidade na hora de alcançar lugares de difícil acesso.

CÓDIGO	DESCRIÇÃO		CÓDIGO DE BARRAS
KC4815K-BR	PARAFUSADEIRA A BATERIA 4,8V COM 15 ACESSÓRIOS	12	885911522632

### Diferenciais:

Empunhadura de 2 posições. Cabo texturizado.  
Indicador de carga de bateria.

### Acessórios:

• Acompanha: (1) Carregador bivolt, (1) Adaptador Magnético, (10) Bits de 1" 25mm CrV, (3) Soquetes, (1) Adaptador para Soquetes e (1) Caixa Transparente.

## PARAFUSADEIRA/FURADEIRA 8V

LD008



LÍTIO-ÍON

BIVOLT

### ESPECIFICAÇÕES

BATERIA	8V
VELOCIDADE	400 RPM
TORQUE	8 NM
MANDRIL	3/8" (10MM) SEM CHAVE
CAPACIDADE DE CARGA	1,5 AH
PESO	868G

- Compacto e ergonômico.
- Entrada Micro USB.

### Aplicações:

Para parafusar móveis, gavetas, quadros, prateleiras, suportes para plantas e computadores. Conta com a opção de furar, podendo ser aplicada em metal e madeira.

CÓDIGO	DESCRIÇÃO		CÓDIGO DE BARRAS
LD008-BR	PARAFUSADEIRA/FURADEIRA 8V	3	10885911484876

### Diferenciais:

Para parafusar móveis, gavetas, quadros, prateleiras, suportes para plantas e computadores. Conta com a opção de furar, podendo ser aplicada em metal e madeira.

### Acessórios:

• Inclui: (1) Bit Fenda Reta e Cruzada, (1) bateria e (1) carregador.

## PARAFUSADEIRA/FURADEIRA 8V COM 54 ACESSÓRIOS COM BOLSA

LD008KA



BIVOLT

LÍTIO-ÍON

### ESPECIFICAÇÕES

BATERIA	8V
VELOCIDADE	550 RPM
TORQUE	8 NM
MANDRIL	3/8" (10MM) SEM CHAVE
CAPACIDADE DE CARGA	1,5 AH
PESO	2,32KG

- Compacto e ergonômico.
- Entrada Micro USB.

### Aplicação:

Para parafusar móveis, gavetas, quadros, prateleiras, suportes para plantas e computadores. Conta com a opção de furar, podendo ser aplicada em metal e madeira.

### Diferenciais:

Compatível com dispositivos móveis Android. Empunhadura emborrachada.

### Acessórios:

- 10 brocas;
- 32 Bits;
- 4 Soquetes;
- 1 Adaptador;
- 1 Chave Catraca;
- 1 Alicate;
- 1 Chave Ajustável;
- 1 Nivel Torpedo;
- 1 Martelo;
- 1 Estilete;
- 1 Bolsa de nylon;
- 1 Carregador bivolt.

CÓDIGO	DESCRIÇÃO		CÓDIGO DE BARRAS
LD008KA-BR	PARAFUSADEIRA/FURADEIRA 8V COM 54 ACESSORIOS E BOLSA	2	885911528382

## PARAFUSADEIRA / FURADEIRA 9,6V

CD961



BIVOLT

### ESPECIFICAÇÕES

BATERIA	9,6V
VELOCIDADE	0 - 550 RPM VVR
TORQUE	12 NM
MANDRIL	3/8 SEM CHAVE
CONTROLE DE TORQUE	17 POSIÇÕES
CAPACIDADE DE CARGA	1,3 AH
PESO	1,27KG

### Aplicações:

Para parafusar móveis, gavetas, quadros, prateleiras, suportes para plantas e computadores. Conta com a opção de furar, podendo ser aplicada em metal e madeira.

### Diferenciais:

Velocidade Variável e Reversível. Controle de Torque. Porta Bits.

### Acessórios:

- Acompanha carregador Bivolt e 1 Bit Fenda Reta/Cruzada.

CÓDIGO	DESCRIÇÃO		CÓDIGO DE BARRAS
CD961-BR	PARAFUSADEIRA / FURADEIRA 9,6V	5	028877495873

## PARAFUSADEIRA / FURADEIRA 12V COM MALETA

CD121K



BIVOLT

### ESPECIFICAÇÕES

BATERIA	12V
VELOCIDADE	0 - 550 RPM
TORQUE	12 NM
MANDRIL	3/8" (10MM) APERTO RÁPIDO
CONTROLE DE TORQUE	17 POSIÇÕES
CAPACIDADE DE CARGA	1,3 AH
PESO	1,27 KG

### Aplicações:

Para parafusar móveis, gavetas, quadros, prateleiras, suportes para plantas e computadores. Conta com a opção de furar, podendo ser aplicada em metal e madeira.

### Diferenciais:

Velocidade Variável e Reversível. Controle de Torque. Maleta plástica. Porta Bits.

### Acessórios:

- Acompanha maleta, 1 Bit Fenda Reta/Cruzada e 1 Bateria bivolt

CÓDIGO	DESCRIÇÃO		CÓDIGO DE BARRAS
CD121K-BR	PARAFUSADEIRA / FURADEIRA 12V COM MALETA	5	028877471556

## KIT PARAFUSADEIRA/FURADEIRA 12V COM 101 ACESSÓRIOS

CD121K100



BIVOLT

### ESPECIFICAÇÕES

BATERIA	12V
VELOCIDADE	0 - 550 RPM
TORQUE	12 NM
MANDRIL	3/8" (10MM) APERTO RÁPIDO
CONTROLE DE TORQUE	17 POSIÇÕES
CAPACIDADE DE CARGA	1,3 AH
PESO	2,75 KG

### Aplicações:

Para parafusar móveis, gavetas, quadros, prateleiras, suportes para plantas e computadores. Conta com a opção de furar, podendo ser aplicada em metal e madeira.

### Diferenciais:

Velocidade Variável e Reversível. Controle de Torque. 101 Acessórios.

### Acessórios:

- 1 Chave Catracada Articulada
- 1 Extensor Adaptador magnético 2"
- 1 Adaptador Hexagonal 2"
- 1 Adaptador Hexagonal 1"
- 1 Bit com ponta dupla: Fenda Reto e Cruzada
- 31 Bits 1": (5) Fenda Reto, (3) Fenda Cruzada, (11) Pozidrive, (7) Torx, (3) Quadrado, (2) Hexagonal
- 14 Bits 2": (3) Fenda Reto, (3) Fenda Cruzada, (3) Pozidrive, (3) Torx, (2) Quadrado
- 5 Bits 3": (3) Fenda Cruzada, (2) Quadrado
- 5 Soquetes 1/4": 6, 8, 9, 10, 12mm
- 10 Soquetes com Haste de 1/4": 5/32", 3/16", 7/32", 1/4", 9/32", 5/16", 11/32", 3/8", 7/16", 1/2"
- 10 Brocas para Metal: 1/16", 5/64", 3/32", 7/64", 1/8", 9/64", 5/32", 11/64", 3/16", 1/4"
- 5 Brocas para Madeira: 1/8", 5/32", 3/16", 7/32", 1/4"
- 5 Brocas para Concreto: 1/8", 5/32", 3/16", 7/32", 1/4"
- 1 Tabela de medida
- 10 Parafusos

CÓDIGO	DESCRIÇÃO		CÓDIGO DE BARRAS
CD121K100-BR	KIT PARAFUSADEIRA/FURADEIRA 12V COM 101 ACESSÓRIOS	4	885911475488





## PARAFUSADEIRA/FURADEIRA 12V COM 13 ACESSÓRIOS

LD12S



LÍTIO-ÍON

BIVOLT

### ESPECIFICAÇÕES

BATERIA	12V
VELOCIDADE	0 - 900 RPM VVR
TORQUE	16 NM
MANDRIL	3/8" (10MM) SEM CHAVE
CAPACIDADE DE CARGA	1,5 AH
PESO	854G



METAL  
6,5MM



MADEIRA  
15MM

- Velocidade Variável e Reversível.
- Led.

### Aplicações:

Para parafusar móveis, gavetas, quadros, prateleiras, suportes para plantas e computadores. Conta com a opção de furar, podendo ser aplicada em metal e madeira.

CÓDIGO	DESCRIÇÃO		CÓDIGO DE BARRAS
LD12S-BR	PARAFUSADEIRA/FURADEIRA 12V COM 13 ACESSÓRIOS	1	885911563536

### Diferenciais:

Mais rápida da categoria. Maior torque da categoria. Empunhadura 100% emborrachada. Indicador de nível de bateria.

### Acessórios:

- Acompanha 10 bits, 2 brocas, 1 extensor magnético e carregador bivolt.

## PARAFUSADEIRA/FURADEIRA 12V COM 13 ACESSÓRIOS E CAIXA TRANSPARENTE

LD12SP



LÍTIO-ÍON

BIVOLT

### ESPECIFICAÇÕES

BATERIA	12V
VELOCIDADE	0 - 900 RPM VVR
TORQUE	16 NM
MANDRIL	3/8" (10MM) APERTO RÁPIDO
CAPACIDADE DE CARGA	1,5 AH
PESO	854G



METAL  
6,5MM



MADEIRA  
15MM

- Velocidade Variável e Reversível.
- Led.

### Aplicações:

Para parafusar móveis, gavetas, quadros, prateleiras, suportes para plantas e computadores. Conta com a opção de furar, podendo ser aplicada em metal e madeira.

CÓDIGO	DESCRIÇÃO		CÓDIGO DE BARRAS
LD12SP-BR	KIT PARAFUSADEIRA/FURADEIRA 12V COM 13 ACESSÓRIOS E CAIXA TRANSPARENTE	1	885911563581

### Diferenciais:

Mais rápida da categoria. Maior torque da categoria. Empunhadura 100% emborrachada. Indicador de nível de bateria.

### Acessórios:

- Acompanha caixa plástica com tampa transparente, 10 bits, 2 brocas, 1 extensor magnético e carregador bivolt.

## PARAFUSADEIRA/FURADEIRA 12V COM 31 ACESSÓRIOS E MALETA

LD12SC



LÍTIO-ÍON

BIVOLT

### ESPECIFICAÇÕES

BATERIA	12V
VELOCIDADE	0 - 900 RPM VVR
TORQUE	16 NM
MANDRIL	3/8" (10MM) APERTO RÁPIDO
CAPACIDADE DE CARGA	1,5 AH
PESO	854G



METAL  
6,5MM



MADEIRA  
15MM

- Velocidade Variável e Reversível.
- Led.

### Aplicações:

Para parafusar móveis, gavetas, quadros, prateleiras, suportes para plantas e computadores. Conta com a opção de furar, podendo ser aplicada em metal e madeira.

CÓDIGO	DESCRIÇÃO		CÓDIGO DE BARRAS
LD12SC-BR	PARAFUSADEIRA/FURADEIRA 12V COM 31 ACESSÓRIOS E MALETA	1	885911563635

### Diferenciais:

Mais rápida da categoria. Maior torque da categoria. Empunhadura 100% emborrachada. Indicador de nível de bateria.

### Acessórios:

- Acompanha maleta plástica com tampa transparente, 30 bits, 1 extensor magnético e carregador bivolt.

## PARAFUSADEIRA/FURADEIRA 20V COM 50 ACESSÓRIOS

LD120KA



LÍTIO-ÍON

BIVOLT

### ESPECIFICAÇÕES

BATERIA	20V
VELOCIDADE	0 - 650 RPM
TORQUE	25 NM
MANDRIL	3/8" (10MM) APERTO RÁPIDO
CAPACIDADE DE CARGA	1,5 AH
CONTROLE DE TORQUE	11 POSIÇÕES
PESO	1,5KG

- Luz de LED que auxilia o trabalho.
- Porta Bit.
- Empunhadura emborrachada.

### Aplicações:

Para parafusar móveis gavetas, quadros, prateleiras, suportes para plantas, com a opção de furar, podendo ser aplicada em madeira e metais.

### Diferenciais:

Controle de torque que te ajuda nas diversas aplicações.  
Empunhadura emborrachada.  
50 acessórios diversos, para diversas aplicações.

### Acessórios:

- (10) Brocas madeira, (2) 3mm, (2) 4mm, (2) 5mm, (2) 6mm (1) 7mm, (8) 8mm;
- (09) Brocas metal, (1) 1mm, (1) 1.5mm (1) 2mm (1) 3mm, (1) 3.5mm, (1) 4mm, (1) 4.5mm, (1) 5mm, (1) 6mm;
- (01) Adaptador Extensor Magnético;
- (30) Bits, sendo:
- (07) Fenda Reta, FR04 (2), FR05 (1), FR06 (2), FR7 (2)
- (09) Torx, TORX10 (1), TORX15 (2), TORX20 (2), TORX25 (2), TORX30 (2);
- (04) Hexagonal, H3 (1), H4 (1), H5 (1), H6 (1);
- (02) Fenda cruzada, PH03 (2);
- (08) Pozidriver, PZ0 (2), PZ01 (2), PZ02 (2), PZ03 92);
- (01) Maleta;
- (01) Bateria 20V 1.5Ah;
- (01) Carregador Bivolt.

CÓDIGO	DESCRIÇÃO		CÓDIGO DE BARRAS
LD120KA-BR	PARAFUSADEIRA/FURADEIRA 20V COM 50 ACESSÓRIOS	4	885911563253

Compatível com as baterias LD120BAT e LB320BAT (Página10)



## PARAFUSADEIRA/ FURADEIRA 20V

BDCD702C1

LANÇAMENTO



LÍTIO-ÍON

BIVOLT

### ESPECIFICAÇÕES

BATERIA	20V
VELOCIDADE	0 - 600 RPM
TORQUE	37 NM
MANDRIL	3/8" (10MM) APERTO RÁPIDO
CONTROLE DE TORQUE	11 POSIÇÕES
CAPACIDADE DE CARGA	1,5AH
PESO	1,1KG

- Velocidade Variável;
- Empunhadura emborrachada;
- Porta Bit;
- Luz de LED.

### Diferenciais:

Torque de 37NM, muito potente para diversas aplicações;  
Empunhadura emborrachada;  
Luz de LED, facilita em lugares de difícil acesso.

### Acessórios:

- Bits Fenda Cruzada / Fenda Reta.

### Aplicações:

Para parafusar móveis, gavetas, quadros, prateleiras, suporte para plantas. Conta com a opção de furar, podendo ser aplicada em metal e madeira, podendo ser utilizada por montadores e profissionais autônomos.

CÓDIGO	DESCRIÇÃO	CÓDIGO DE BARRAS
BDCD702C1-BR	PARAFUSADEIRA/ FURADEIRA 20V	885911658676

Compatível com as baterias LD120BAT e LB320BAT (Página10)







## PARAFUSADEIRA/FURADEIRA 20V VVR

LANÇAMENTO

BDCD703C1



LÍTIO-ÍON

BIVOLT

### ESPECIFICAÇÕES

BATERIA	20V
VELOCIDADE	(1) 0 - 400 RPM (2) 0 - 1.400 RPM
TORQUE	38 NM
MANDRIL	3/8" (10MM) APERTO RÁPIDO
CONTROLE DE TORQUE	11 POSIÇÕES
CAPACIDADE DE CARGA	1,5AH
PESO	1,1KG

- Velocidade Variável;
- Luz de LED;
- Empunhadura Emborrachada;
- Porta Bit.

### Diferenciais:

Torque de 38NM, força para diversas aplicações;  
Empunhadura emborrachada;  
2 Velocidade Mecânicas.

### Aplicações:

Para parafusar móveis, gavetas, quadros, prateleiras e suporte para plantas. Conta com a opção de furar, podendo ser aplicada em metal e madeira, ideal para montadores e profissionais autônomos.

### Acessórios:

- Bits Fenda Cruzada/Fenda Retã.

CÓDIGO	DESCRIÇÃO	CÓDIGO DE BARRAS
BDCD702C-BR	PARAFUSADEIRA/FURADEIRA 20V VVR	885911658713

Compatível com as baterias LD120BAT e LB320BAT (Página10)



## PARAFUSADEIRA/FURADEIRA 20V COM IMPACTO DE 2 VELOCIDADES

LANÇAMENTO

BDCD704C1



LÍTIO-ÍON

BIVOLT

### ESPECIFICAÇÕES

BATERIA	20V
VELOCIDADE	(1) 0 - 400 RPM (2) 0 - 1.400 RPM
IMPACTO	21.000 IPM
TORQUE	45NM
MANDRIL	3/8" (10MM) APERTO RÁPIDO
VELOCIDADE MECÂNICA	2 POSIÇÕES
CONTROLE DE TORQUE	11 POSIÇÕES
CAPACIDADE DE CARGA	1,5AH
PESO	1,3KG

- Empunhadura emborrachada;
- Velocidade variável;
- Luz de LED;
- Porta bit.

### Diferenciais:

Impacto de 21.000 IPM ideal para perfurações em alvenaria;  
2 Velocidades Mecânicas;  
Empunhadura emborrachada;  
Luz de LED.

### Aplicações:

Para parafusar móveis, gavetas, quadros, prateleiras e suporte para plantas. Conta com a opção de furar, podendo ser aplicada em metal, madeira e alvenaria. Ideal para montadores, profissionais autônomos e faça você mesmo.

### Acessórios:

- Bits Fenda Cruzada/Fenda Retã.

CÓDIGO	DESCRIÇÃO	CÓDIGO DE BARRAS
BDCD704C1-BR	PARAFUSADEIRA/FURADEIRA 20V COM IMPACTO DE 2 VELOCIDADES	885911660723

Compatível com as baterias LD120BAT e LB320BAT (Página10)



**BLACK+  
DECKER**

## FURADEIRAS



**TM500**



## FURADEIRA DE IMPACTO 3/8" (10MM) 560W

TM500 / TM500K



Opção TM500K com maleta.



ALVENARIA  
13MM



METAL  
13MM



MADEIRA  
25MM

### ESPECIFICAÇÕES

POTÊNCIA	560W
VELOCIDADE	2.800 RPM
IMPACTO	45.000 IPM
MANDRIL	3/8" (10MM)
PESO	1,6KG

### Diferenciais:

Potente motor. Trava de gatilho para uso contínuo.  
Porta chave mandril no próprio cabo.

### Aplicações:

Para furos em várias superfícies, paredes, madeiras e metais. Você pode realizar instalações de prateleiras, quadros, móveis, cortinas, suportes para plantas e até artesanatos.

CÓDIGO	DESCRIÇÃO	☑	CÓDIGO DE BARRAS
TM500-B2	FURADEIRA DE IMPACTO 3/8" (10MM) 560W 220V	4	885911155335
TM500-BR	FURADEIRA DE IMPACTO 3/8" (10MM) 560W 127V	4	885911155342
TM500K-B2	FURADEIRA DE IMPACTO 3/8" (10MM) 560W 220V COM MALETA	5	885911155281
TM500K-BR	FURADEIRA DE IMPACTO 3/8" (10MM) 560W 127V COM MALETA	5	885911155298

## FURADEIRA DE IMPACTO 3/8" (10MM) 550W COM MALETA E 50 ACESSÓRIOS

HD400K50



ALVENARIA  
10MM



METAL  
10MM



MADEIRA  
20MM

### ESPECIFICAÇÕES

POTÊNCIA	550W
VELOCIDADE	3.000 RPM
IMPACTO	48.000 IPM
MANDRIL	3/8" (10MM)
PESO	2,8KG

### Diferenciais:

Potente motor. Trava de gatilho para uso contínuo.  
50 acessórios e maleta.

### Acessórios:

- Acompanha maleta e 50 acessórios:  
(5) brocas metal, (5) brocas para concreto, (15) ponteiras, (25) buchas, (25) parafusos e manual.

- Porta chave mandril no próprio cabo.

### Aplicações:

Para furos em várias superfícies, paredes, madeiras e metais. Você pode realizar instalações de prateleiras, quadros, móveis, cortinas, suportes para plantas e até artesanatos.

CÓDIGO	DESCRIÇÃO	☑	CÓDIGO DE BARRAS
HD400K50-B2	FURADEIRA DE IMPACTO 3/8" (10MM) 550W COM MALETA E 50 ACESSÓRIOS 220V	5	885911366168
HD400K50-BR	FURADEIRA DE IMPACTO 3/8" (10MM) 550W COM MALETA E 50 ACESSÓRIOS 127V	5	885911366144

## FURADEIRA DE IMPACTO 1/2" 560W

TM555/TM555K



Opção TM555K com maleta.



ALVENARIA  
13MM



METAL  
13MM



MADEIRA  
25MM

### ESPECIFICAÇÕES

POTÊNCIA	560W
VELOCIDADE	0 - 2.800 RPM
IMPACTO	45.000 IPM
MANDRIL	3/8" (10MM)
PESO	1,5KG

### Diferenciais:

Potente motor de 560W;  
Velocidade Variável;  
Empunhadura lateral e limitador de broca.

### Acessórios:

- Empunhadura lateral e limitador de broca;
- Chave de mandril.

### Aplicações:

Para aplicação em várias superfícies, alvenarias, paredes, madeiras e metais. Você pode realizar instalações de prateleiras, quadros, móveis, cortinas e suporte de plantas. Ideal para faça você mesmo e profissionais autônomos.

CÓDIGO	DESCRIÇÃO	☑	CÓDIGO DE BARRAS
TM555-B2	FURADEIRA DE IMPACTO 1/2" 560W 220V	4	885911642408
TM555-BR	FURADEIRA DE IMPACTO 1/2" 560W 127V	5	885911642439
TM555K-B2	FURADEIRA DE IMPACTO 1/2" 560W 220V COM MALETA	4	885911642392
TM555K-BR	FURADEIRA DE IMPACTO 1/2" 560W 127V COM MALETA	5	885911642422

## FURADEIRA DE IMPACTO 1/2" (13MM) 550W COM MALETA E 25 ACESSÓRIOS

### HD500KS



#### ESPECIFICAÇÕES

POTÊNCIA	550W
VELOCIDADE	0 - 2.800 RPM VVR
IMPACTO	0 - 45.000 IPM
MANDRIL	1/2" (13MM)
PESO	2,8KG

#### Aplicações:

Para furos em várias superfícies, paredes, madeiras e metais. Você pode realizar instalações de prateleiras, quadros, móveis, cortinas, suportes para plantas e até artesanatos.

CÓDIGO	DESCRIÇÃO		CÓDIGO DE BARRAS
HD500KS-B2	FURADEIRA DE IMPACTO 1/2" (13MM) 550W C/ MAL. E 25 ACESS. 220V	4	885911420792
HD500KS-BR	FURADEIRA DE IMPACTO 1/2" (13MM) 550W C/ MAL. E 25 ACESS. 127V	4	885911420785

#### Diferenciais:

Potente motor. Velocidade variável e reversível. 25 acessórios e maleta.

- Chave de mandril e manual.

#### Inclui:

- (1) Martelo de 8 oz;
- (1) Alicata Eletricista;
- (1) Chave Ajustável;
- (1) Chave de Fenda de Teste Corrente;
- (1) Chave catraca;
- (1) Estilete;
- (10) Pontas de 25mm (1");
- (1) Soquete Magnético;
- (4) Brocas de Aço Rápido;
- (4) Brocas para Concreto.

## KIT FURADEIRA DE IMPACTO 1/2" (13MM) 550W COM MALETA E 82 ACESSÓRIOS

### HD555K88



#### ESPECIFICAÇÕES

POTÊNCIA	550W
VELOCIDADE	VVR 0 A 2.800 RPM
IMPACTO	0 A 45.000 IPM
MANDRIL	1/2" (13MM)
PESO	2,8KG

#### Diferenciais:

Para furos em várias superfícies, paredes, madeiras e metais. Você pode realizar instalações de prateleiras, quadros, móveis, cortinas, suportes para plantas e até artesanatos.

#### Diferenciais:

Potente motor. Velocidade variável e reversível. 82 acessórios e maleta.

- Gatilho de dois dedos com trava para uso contínuo.

#### Acessórios:

- (1) Alicata de 6";
- (1) Martelo 12oz;
- (3) Brocas para aço (5, 6, 8mm);
- (3) Brocas para alvenaria (5, 6, 8mm);
- (3) Brocas para madeira (5, 6, 8mm);
- (10) Bits;
- (1) Extensão;
- (30) Parafusos;
- (30) Buchas;

CÓDIGO	DESCRIÇÃO		CÓDIGO DE BARRAS
HD555K88-B2	KIT FURADEIRA DE IMPACTO 1/2" (13MM) 550W C/ MAL. E 82 ACESS. 220V	5	885911520638
HD555K88-BR	KIT FURADEIRA DE IMPACTO 1/2" (13MM) 550W C/ MAL. E 82 ACESS. 127V	5	885911520621



MADEIRA

BLACK+  
DECKER



BWE220

## LIXADEIRA ORBITAL 200W 1/4 DE LIXA

**BS200**



### ESPECIFICAÇÕES

POTÊNCIA	200W
ORBITAS POR MINUTO	14.000 OPM
BASE	1/4" DE FOLHA DE LIXA
CABO	1,5 M
PESO	1,0 KG

### Diferenciais:

Motor com duplo isolamento. Compacta e leve. Potente motor.

- Interruptor selado contra pó;
- Fixação rápida da lixa, através de dois grampos laterais.

### Aplicações:

Para lixamentos em madeira e metal, pode ser aplicada em janela, portas, móveis e prateleiras, perfeita para lugares de difícil acesso.

CÓDIGO	DESCRIÇÃO		CÓDIGO DE BARRAS
BS200-B2	LIXADEIRA ORBITAL 200W 1/4 DE LIXA	2	885911251891
BS200-BR	LIXADEIRA ORBITAL 200W 1/4 DE LIXA	2	885911251914

## LIXADEIRA ORBITAL 180W 1/4 DE LIXA

**QS800**



### ESPECIFICAÇÕES

POTÊNCIA	180W
ORBITAS POR MINUTO	13.500 OPM
BASE	1/4" DE FOLHA DE LIXA
CABO	1,8M
PESO	1,3 KG

### Diferenciais:

Coletor de pó. Empunhadura emborrachada. 100% Rolamentada. Dois botões selados contra pó.

- Fixação rápida da lixa, através de dois grampos laterais.

### Diferenciais:

Para lixamentos em madeira e metal, pode ser aplicada em janela, portas, móveis e prateleiras, perfeita para lugares de difícil acesso.

### Acessórios:

- Acompanha perfurador de lixa e coletor de pó.

CÓDIGO	DESCRIÇÃO		CÓDIGO DE BARRAS
QS800-B2	LIXADEIRA ORBITAL 180W 1/4 DE LIXA 220V	2	028877301167
QS800-BR	LIXADEIRA ORBITAL 180W 1/4 DE LIXA 127V	2	028877301181





## LIXADEIRA ORBITAL 150W 1/3 DE LIXA

LANÇAMENTO

BWE220



### ESPECIFICAÇÕES

POTÊNCIA	150W
ORBITAS POR MINUTO	15.000 OPM
BASE	1/3 DE FOLHA DE LIXA
PESO	1,3KG

- Empunhadura emborrachada;
- Saco coletor;
- Sistema de fixação por meio de clip.

### Diferenciais:

Interruptor selado contra pó.

### Acessórios:

- 1 Perfurador de lixa;
- Saco coletor.

### Aplicações:

Para lixamento em madeira e metal, pode ser aplicada em janelas, portas, móveis e prateleiras. Ideal para faça você mesmo e profissionais autônomos.

CÓDIGO	DESCRIÇÃO		CÓDIGO DE BARRAS
BWE220-B2	LIXADEIRA ORBITAL 150W 1/3 LIXA 220V	-	885911672382
BWE220-BR	LIXADEIRA ORBITAL 150W 1/3 LIXA 127V	-	885911672399

## LIXADEIRA ROTO ORBITAL 200W 5"

BDERO100



### ESPECIFICAÇÕES

POTÊNCIA	127V (200W) 220V (180W)
VELOCIDADE	12.000 OPR
BASE	AUTO ADERENTE COM 8 FUROS
CABO	1,85
PESO	1,4KG

### Diferenciais:

Coletor de pó. Empunhadura emborrachada. Roto Orbital. Interruptor selado contra pó.

### Aplicações:

Para lixamentos em madeira e metal, pode ser aplicada em janela, portas, móveis e prateleiras, perfeita para lugares de difícil acesso.

### Acessórios:

- Lixa e coletor de pó.

CÓDIGO	DESCRIÇÃO		CÓDIGO DE BARRAS
BDERO100-B2	LIXADEIRA ROTO ORBITAL 200W 5" 220V	2	885911599641
BDERO100-BR	LIXADEIRA ROTO ORBITAL 200W 5" 127V	2	885911599634

### Acessórios compatíveis:

- DW4301 X 5 discos lixa 5" grão 80 grosso 8 furos;
- DW4303 X 5 discos lixa 5" grão 120 médio 8 furos;
- DW4304 X 5 discos lixa 5" grão 150 fino 8 furos;
- DW4306 X 5 discos lixa 5" grão 220 superfino 8 furos;
- DW4307 X 5 discos lixa 5" sortido 8 furos;

## PLAINA ELÉTRICA 650W 3-1/4"

7698



### ESPECIFICAÇÕES

POTÊNCIA	650W
VELOCIDADE	16.500 RPM
CAPACIDADE DE CORTE	1-2,0M POR PASSADA
SELETOR DE PROFUNDIADE	10 POSIÇÕES PREDEFINIDAS
LARGURA DE CORTE	3-1/4 (82MM)
PESO	1 KG

### Diferenciais:

10 posições predefinidas. Adaptador para saco coletor. 2 lâminas com corte em ambos os lados.

- Chanfro duplo.

### Acompanha:

- Guia de borda;
- 2 lâminas com corte dos dois lados.

### Aplicações:

Para nivelamento de peças de madeira e determinar espessuras de peças específicas, realizando aplicações nos diversos tipos de madeira.

### Compatível:

- Par de lâmina Modelo DT3906-Q.

CÓDIGO	DESCRIÇÃO		CÓDIGO DE BARRAS
7698-B2	PLAINA ELÉTRICA 650W 3-1/4" 220V	1	5011402183302
7698-BR	PLAINA ELÉTRICA 650W 3-1/4" 127V	1	5011402183296

**BLACK+  
DECKER**

## MICRO RETÍFICA



**RT18KA**



## KIT MICRO RETÍFICA 180W COM 113 ACESSÓRIOS

RT18KA



### ESPECIFICAÇÕES

POTÊNCIA	180W
VELOCIDADE	35.000 RPM
CONTROLE DE VELOCIDADE	5 NÍVEIS
PESO	2,3 KG

- Gancho para pendurar no suporte para trabalhos mais delicados com a haste flexível;

### Aplicações:

Para cortes, lixamentos, polimentos e remoção de materiais em madeira, metal e plásticos. Ideal para trabalhos delicados nas mais variadas aplicações e materiais.

### Diferenciais:

Controle de velocidade. Potente motor. Kit completo.



### Acessórios:

- Acompanha grampo suporte para pendurar a máquina, haste flexível e 110 acessórios.



### Acessórios Compatíveis:

- BDA3047-LAC
- BDA3037-LAC
- Pinças de Aperto: 1/8", 3/32", e 1/16"

CÓDIGO	DESCRIÇÃO	QTD			
1	DISCO DE CORTE (15/16")	23	13	DIAMANTE 5/64" CONE	1
2	FOLHA DE LIXA (3/4")	31	14	DIAMANTE 5/64" BOLA	1
3	TUBO DE LIXA 1,2" COM 1/8" HASTE	1	15	DIAMANTE 5/64" CILINDRO	1
4	BANDA DE LIXA 1/2"	18	16	BIT MULTIUSO 1/8" CILINDRO	3
5	DISCO DE POLIMENTO 1"	3	17	MANDRIL P/ DISCO DE CORTE/ FOLHA DE LIXA 1/8"	1
6	DISCO DE POLIMENTO 1,2"	3	18	MANDRIL P/ DISCO DE CORTE/ FOLHA DE LIXA 3/32"	1
7	DISCO DE POLIMENTO 3/8"	3	19	MANDRIL P/ DISCO ESQUERDO 1/8"	1
8	VARIOS ESMERIL	10	20	PEDRA DE ÓXIDO	1
9	ESCOVA DE AÇO 1/4" AXIAL	1	21	PINÇA 1/8" (INSTALADO NA FERRAMENTA)	1
10	ESCOVA DE AÇO 3/4" RADIAL	1	22	PINÇA 3/32"	1
11	ESCOVA DE AÇO 1/4" AXIAL	1	23	PINÇA 1/16"	1
12	ESCOVA DE AÇO 1/2" AXIAL	1	24	CHAVE	1

CÓDIGO	DESCRIÇÃO	QTD	CÓDIGO DE BARRAS
RT18KA-B2	KIT MICRO RETÍFICA 180W COM 113 ACESSÓRIOS 220V	2	885911460736
RT18KA-BR	KIT MICRO RETÍFICA 180W COM 113 ACESSÓRIOS 127V	2	885911460729

Acessórios sugeridos: BDA3047-LAC / BDA3037-LAC (pág. 56)



**CS1004**

## SERRA CIRCULAR 7-1/4" - 1.400W

LANÇAMENTO

CS1004



## ESPECIFICAÇÕES

POTÊNCIA	1.400W
VELOCIDADE	5.300 RPM
ÂNGULO DE CORTE	0° A 45°
DIÂMETRO DO DISCO	7-1/4" (184MM)
PESO	3,6KG
CABO	2 M
CAPACIDADE MÁX. CORTE 90°	62MM
CAPACIDADE MÁX. CORTE 45°	36MM

## Diferenciais:

Troca rápida de carvão. Ajuste de profundidade. Empunhadura ergonômica.

## Aplicações:

Para cortes em madeira e fibra de vidro. Ideal para montagem de móveis, telhados e peças de madeira. Conta com sua empunhadura ergonômica que garante mais conforto na aplicação.

## Acessórios:

- Inclui disco de 18 dentes.

CÓDIGO	DESCRIÇÃO		CÓDIGO DE BARRAS
CS1004-B2	SERRA CIRCULAR 7 1/4" - 1.400W 220V	2	885911487610
CS1004-BR	SERRA CIRCULAR 7 1/4" - 1.400W 127V	2	885911487627

Acessórios sugeridos: 71-727 (pág. 62)



## SERRA CIRCULAR 7-1/4" - 1.500W

CS1024



## ESPECIFICAÇÕES

POTÊNCIA	1.500W
VELOCIDADE	5.500 RPM
ÂNGULO	0° A 45°
DIÂMETRO DO DISCO	7-1/4" (184MM)
PESO	3,6KG
CABO	2M
CAPACIDADE MÁX. CORTE 90°	62MM
CAPACIDADE MÁX. CORTE 45°	36MM

## Diferenciais:

Troca rápida de carvão. Ajuste de profundidade. Empunhadura ergonômica.

## Acessórios:

- Inclui disco de 18 dentes.

## Aplicações:

Para cortes em madeira e fibra de vidro. Ideal para montagem de móveis, telhados e peças de madeira. Conta com sua empunhadura ergonômica que garante mais conforto na aplicação.

CÓDIGO	DESCRIÇÃO		CÓDIGO DE BARRAS
CS1024-B2	SERRA CIRCULAR 7-1/4" - 1.500W 220V	2	885911267496
CS1024-BR	SERRA CIRCULAR 7-1/4" - 1.500W 127V	2	885911267502

Acessórios sugeridos: 71-727 (pág. 62)



## SERRA TICO-TICO 420W

KS501



## ESPECIFICAÇÕES

POTÊNCIA	420W
VELOCIDADE	3.000 GPM
ÂNGULO DE CORTE	0 A 45°
TROCA DE LÂMINA	COM CHAVE
INTERRUPTOR	2 PINOS
PESO	1,8 KG

- Desenho ergonômico;
- Lâmina visível para corte preciso;
- Funcionalidade LOCK-ON (Trava de segurança).

## Diferenciais:

Baixo nível de vibração. Empunhadura emborrachada. Sistema de sopra para manter o corte limpo.

## Aplicações:

Para cortes em madeira, metal, alumínio, acrílico e fibra de vidro. Ideal para aplicações em móveis, janelas, portas, prateleiras e criações de artesanatos. Ferramenta perfeita para cortes circulares e curvos, facilitando seu dia a dia.

## Acompanha:

- Lâmina e manual.

CÓDIGO	DESCRIÇÃO		CÓDIGO DE BARRAS
KS501-B2	SERRA TICO-TICO 420W 220V	4	885911448062
KS501-BR	SERRA TICO-TICO 420W 127V	4	885911448055

Acessórios sugeridos: 75-530 (pág. 62)



## SERRA TICO-TICO 550W COM MALETA

KS701PEK



## ESPECIFICAÇÕES

POTÊNCIA	550W
VELOCIDADE	0 A 3.000 GPM
ÂNGULO	0 A 45°
TROCA DE LÂMINA	SEM CHAVE
INTERRUPTOR	2 PINOS
PESO	1,8KG

- Empunhadura emborrachada;
- Trava de uso contínuo;
- Ação pendular;
- Sistema LOCK-ON (Trava de segurança).

## Diferenciais:

Baixo nível de vibração. Engate rápido (troca de lâmina). Sistema de sopra. Ação pendular.

## Aplicações:

Para cortes em madeira, metal, alumínio, acrílico e fibra de vidro. Ideal para aplicações em móveis, janelas, portas, prateleiras e criações de artesanatos. Ferramenta perfeita para cortes circulares e curvos, facilitando seu dia a dia.

## Acompanha:

- Maleta, 1 lâmina e manual.

CÓDIGO	DESCRIÇÃO		CÓDIGO DE BARRAS
KS701PEK-B2	SERRA TICO-TICO 550W COM MALETA 220V	4	885911448161
KS701PEK-BR	SERRA TICO-TICO 550W COM MALETA 127V	4	885911448154

Acessórios sugeridos: 75-530 (pág. 62)





## G720

## ESMERILHADEIRA 4-1/2" 820W

G720



### ESPECIFICAÇÕES

POTÊNCIA	820W
VELOCIDADE	11.000 RPM
EIXO	M-14
DIÂMETRO DO DISCO	4-1/2" (115MM)
PESO	1,87KG

- Trava de eixo.

### Aplicações:

Para cortes e desbastes em metal e mármore.  
Pode realizar cortes e desbastes em revestimentos, janelas, portões, chapas e remoção de tintas.

### Diferencial:

Empunhadura auxiliar para 3 posições.  
Potente motor. Leve e compacta. Regulagem da guarda de proteção através de presilha.

### Acessórios:

- (1) disco de 4-1/2" (115mm), (1) empunhadura auxiliar e (1) chave de aperto.

CÓDIGO	DESCRIÇÃO	6	CÓDIGO DE BARRAS
G720-B2	ESMERILHADEIRA 4 1/2" 820W 220V	6	028877362779
G720-BR	ESMERILHADEIRA 4 1/2" 820W 127V	6	028877432632

## KIT ESMERILHADEIRA 4-1/2" 820W COM MALETA E 12 DISCOS

G720K12



### ESPECIFICAÇÕES

POTÊNCIA	820W
VELOCIDADE	11.000 RPM
EIXO	M-14
DIÂMETRO DO DISCO	4-1/2" (115MM)
PESO	1,87KG

- Trava do eixo.

### Aplicações:

Para cortes e desbastes em metal e mármore.  
Pode realizar cortes e desbastes em revestimentos, janelas, portões, chapas e remoção de tintas.

### Diferenciais:

Empunhadura auxiliar para 3 posições.  
Potente motor. Leve e compacta. Regulagem da guarda de proteção através de presilha.

### Acessórios:

- Chave de aperto;
- 2 Discos diamantados;
- 5 Discos abrasivos para desbaste;
- 5 Discos abrasivos para corte;
- Maleta.

CÓDIGO	DESCRIÇÃO	2	CÓDIGO DE BARRAS
G720K12-B2	KIT ESMERILHADEIRA 4-1/2" 820W 220V COM MALETA E 12 DISCOS	2	885911315135
G720K12-BR	KIT ESMERILHADEIRA 4-1/2" 820W 127V COM MALETA E 12 DISCOS	2	885911315142

## KIT ESMERILHADEIRA 4-1/2" 1.000W COM MALETA E 2 DISCOS

G1000K



### ESPECIFICAÇÕES

POTÊNCIA	1.000W
VELOCIDADE	10.000 RPM
EIXO	M-14
DIÂMETRO DO DISCO	4-1/2" (115MM)
PESO	1,87KG

- Trava do eixo.

### Aplicações:

Para cortes e desbastes em metal e mármore.  
Pode realizar cortes e desbastes em revestimentos, janelas, portões, chapas e remoção de tintas.

### Diferenciais:

Empunhadura auxiliar para 3 posições.  
Potente motor. Leve e compacta. Regulagem da guarda de proteção através de presilha.

### Acessórios:

- Acompanha (1) chave de aperto, (1) maleta, (1) disco abrasivo e (1) disco diamantado.

CÓDIGO	DESCRIÇÃO	2	CÓDIGO DE BARRAS
G1000K-B2	KIT ESMERILHADEIRA 4-1/2" 1.000W 220V COM MALETA E 2 DISCOS	2	885911325424
G1000K-BR	KIT ESMERILHADEIRA 4-1/2" 1.000W 127V COM MALETA E 2 DISCOS	2	885911325431

## POLITRIZ DE 5" 600W

WP600K



## ESPECIFICAÇÕES

POTÊNCIA	600W
VELOCIDADE	100-3.000 RPM
EIXO	M-14
DIÂMETRO DO DISCO	5" (127MM)
PESO	2,1KG

- Trava do eixo;
- Gatilho com trava de segurança e trava para uso contínuo.

## Aplicações:

Para polimento de veículos, motos e mármore. Pode também realizar lixamento em madeira e metal, utilizando o controle de velocidade.

CÓDIGO	DESCRIÇÃO	☒	CÓDIGO DE BARRAS
WP600K-B2	POLITRIZ DE 5" 600W 220V COM MALETA	4	885911314435
WP600K-BR	POLITRIZ DE 5" 600W 127V COM MALETA	4	885911314442

## Diferenciais:

Empunhadura auxiliar para 3 posições. Seletor de controle de velocidade. Gatilho tipo alavanca.

## Acessórios:

- (1) Boné de polimento;
- (1) Disco de borracha;
- (1) Empunhadura lateral;
- (1) Maleta.

## Acessório sugerido:

- U1310.

Acessórios sugeridos: U1310 (pág. 60)



## POLITRIZ DE 7" 1.300W

WP1500K



## ESPECIFICAÇÕES

POTÊNCIA	1.300W
VELOCIDADE	1.000 A 3.000 RPM
EIXO	M-14
DIÂMETRO DO DISCO	7" (180MM)
PESO	3,2 KG

- Trava do eixo;
- Gatilho com trava de segurança e trava para uso contínuo.

## Aplicações:

Para polimento de veículos, motos e mármore. Pode também realizar lixamento em madeira e metal, utilizando o controle de velocidade.

CÓDIGO	DESCRIÇÃO	☒	CÓDIGO DE BARRAS
WP1500K-B2	POLITRIZ 7" 1.300W 220V COM MALETA	2	885911231541
WP1500K-BR	POLITRIZ 7" 1.300W 127V COM MALETA	2	885911231558

## Diferenciais:

Empunhadura auxiliar para 3 posições. Seletor de controle de velocidade. Gatilho tipo alavanca.

## Acessórios:

- (1) Boné de polimento;
- (1) Disco de borracha;
- (1) Empunhadura lateral;
- (1) Maleta.

Acessórios sugeridos: DW4988

## POLITRIZ ORBITAL 10" 120W

KP12K



## ESPECIFICAÇÕES

POTÊNCIA	120W
VELOCIDADE	3.200 OPM
CABO	2M
PESO	2,8KG

## Aplicações:

Para polimento de veículos, motos e mármore. Ideal para realizar suas tarefas no dia a dia.

CÓDIGO	DESCRIÇÃO	☒	CÓDIGO DE BARRAS
KP12K-B2	POLITRIZ ORBITAL 10" 1.20W 220V	4	885911505925
KP12K-BR	POLITRIZ ORBITAL 10" 1.20W 127V	4	885911505949

## Diferenciais:

Baixa vibração. Empunhadura circular para maior visualização. Base estável, para facilitar a adaptação do acessório.

## Acessórios:

- (3) Bonés de polimento.

## Acessório sugerido:

- WP1200-LA.

Acessórios sugeridos: WP1200-LA (pág. 61)



## SOPRADOR TÉRMICO 1.500W

HG1500



### ESPECIFICAÇÕES

POTÊNCIA	1.500W
AJUSTE DE CALOR	400° E 540°C
CABO	1,85M
PESO	700G

### Diferenciais:

Facilidade para trabalhos verticais. Leve e compacto, muito mais conforto na aplicação. Potente motor, chegando a altas temperaturas.

### Aplicações:

Remover pintura e verniz. Soltar porcas e parafusos enferrujados.

### Acessórios:

- Acompanha 2 bicos e manual.

CÓDIGO	DESCRIÇÃO		CÓDIGO DE BARRAS
HG1500-B2	SOPRADOR TÉRMICO 1.500W 220V	4	885911228046
HG1500-BR	SOPRADOR TÉRMICO 1.500W 127V	4	885911228060

## SOPRADOR TÉRMICO 1.800W COM MALETA E 5 ACESSÓRIOS

HG2000K



### ESPECIFICAÇÕES

POTÊNCIA	1.800W
AJUSTE DE CALOR	ESTÁGIO 1 50°C A 450°C / ESTÁGIO 2 90°C A 600°C
CABO	2M
PESO	1,2KG
FLUXO DE AR	ESTÁGIO 1 300l / ESTÁGIO 2 500l

### Diferenciais:

Maior controle de temperatura. Potente motor, chegando a altas temperaturas. 5 acessórios e maleta, um kit completo.

### Aplicações:

Remover pintura e verniz. Soltar porcas e parafusos enferrujados. Para instalação de adesivos e insulfilmes.

### Acessórios:

- Acompanha maleta e 5 acessórios: (1) bocal grande, (1) bocal pequeno, (1) espátula, (1) protetor para vidro, (1) removedor de pintura e vidros e (1) maleta plástica.

CÓDIGO	DESCRIÇÃO		CÓDIGO DE BARRAS
HG2000K-B2	SOPRADOR TÉRMICO 1.800W COM MALETA E 5 ACESSÓRIOS 220V	4	885911099059
HG2000K-BR	SOPRADOR TÉRMICO 1.800W COM MALETA E 5 ACESSÓRIOS 127V	4	885911099042





CONCRETO

BLACK+  
DECKER



BD115

## SERRA MÁRMORE 4-1/2" 1.100W

BD115 / BD115W



VERSÃO BD115W  
ACOMPANHA KIT  
REFRIGERAÇÃO E  
DISCO

ESPECIFICAÇÕES	
POTÊNCIA	1.100W
VELOCIDADE	13.000 RPM
DIÂMETRO DO DISCO	4-1/2" (115MM)
CAPACIDADE DE CORTE	41MM (1-5/8")
CAPACIDADE DE CORTE A 90°	34MM (1-5/6")
PESO	2,7KG

- Base de aço para serviço pesado;
- Botão de segurança para evitar que o gatilho seja acionado acidentalmente;
- Ajuste rápido de profundidade.

### Diferenciais:

Fácil acesso à escova de carvão. Melhor desempenho de corte da categoria. Gatilho selado contra pó.

### Aplicações:

Para cortes e instalações de pisos, revestimentos, peças de mármore, granitos, azulejos e concretos. Ideal para cortar granito, mármore, azulejo e concreto.

### Acessórios:

- Chave de aperto.

CÓDIGO	DESCRIÇÃO		CÓDIGO DE BARRAS
BD115B2	SERRA MÁRMORE 4-1/2" 1.100W 220V	4	885911562423
BD115BR	SERRA MÁRMORE 4-1/2" 1.100W 127V	4	885911562447
BD115WB2	SERRA MÁRMORE 4-1/2" 1.100W 220V COM KIT REFRIGERAÇÃO E DISCO	4	885911562461
BD115WBR	SERRA MÁRMORE 4-1/2" 1.100W 127V COM KIT REFRIGERAÇÃO E DISCO	4	885911562485

Acessórios sugeridos: BD47400L-BR / BD47401L-BR / BD47402L-BR (pág. 62)



## MARTELETE PERFURADOR 620W SDS PLUS

KD620K



ESPECIFICAÇÕES	
POTÊNCIA	620W
VELOCIDADE	0 - 1.250 RPM
IMPACTO	0 - 3.900 IPM
ENERGIA DE IMPACTO	1,34 JAULES
PESO	2,7KG
CAPACIDADE DE PERFURAÇÃO	CONCRETO: 20MM MADEIRA: 30MM AÇO: 13MM

- 2 modos: Perfuração com e sem impacto.

### Diferenciais:

Sistema de embreagem (Clutch). Empunhadura antiaderente. Incrível poder de impacto.

### Aplicações:

Para perfurações em concreto, tais como colunas, vigas pré-moldados, conta com opção furar sem impacto para furos em madeira e metal.

### Acessórios:

- Acompanha maleta e empunhadura lateral com limitador de profundidade.

CÓDIGO	DESCRIÇÃO		CÓDIGO DE BARRAS
KD620K-B2	MARTELETE PERFURADOR 620W SDS PLUS 220V	4	885911397315
KD620K-BR	MARTELETE PERFURADOR 620W SDS PLUS 127V	4	885911397346



**BDC24L**

## ARRANCADOR AUXILIAR PARA AUTO 350A COM INFLADOR INTEGRADO 12V

JS350CC



## ESPECIFICAÇÕES

POTÊNCIA	350 A
COMPRESSOR INFLADOR	100PSI
ENERGIA PORTÁTIL	12V
SAÍDA CC	13,5V - 350A

- 4 lâmpadas de LED de emergência;
- Carregador Bivolt;
- Fonte de alimentação para recarga de equipamentos;
- Compressor de inflador de pneus integrado com 100psi.

## Diferenciais:

Energia Portátil 12V. Porta USB 5V 500MA para recarregar aparelhos eletrônicos. Compressor inflador de pneus integrado com 100 PSI.

## Aplicações:

Ideal para auxiliar bateria sem carga sem a necessidade de outro veículo, podendo ser utilizado em viagens, camping, mecânicas e prestadores de socorro.

CÓDIGO	DESCRIÇÃO		CÓDIGO DE BARRAS
JS350CC-BR	ARRANCADOR AUXILIAR PARA AUTO 350A COM INFLADOR INTEGRADO 12V	2	885911311021

## ARRANCADOR AUXILIAR PARA AUTO 500A 12V

JS500S



## ESPECIFICAÇÕES

POTÊNCIA	500 A
ENERGIA PORTÁTIL	12V
SAÍDA CC	13,5V - 300A

- 4 lâmpadas de LED de emergência;
- Carregador Bivolt;
- Fonte de alimentação para recarga de equipamentos.

## Diferenciais:

Energia Portátil 12V. Porta USB 5V 500MA para recarregar aparelhos eletrônicos. 4 lâmpadas de LED para emergências.

## Aplicações:

Ideal para auxiliar bateria sem carga sem a necessidade de outro veículo, podendo ser utilizado em viagens, camping, mecânicas e prestadores de socorro.

CÓDIGO	DESCRIÇÃO		CÓDIGO DE BARRAS
JS500S-BR	ARRANCADOR AUXILIAR PARA AUTO 500A 12V	1	885911310970

## FAROL PORTÁTIL DE LED RECARREGÁVEL 12V

BSL100



BIVOLT

## ESPECIFICAÇÕES

VOLTAGEM	12V
TECNOLOGIA	LED
CARREGAMENTO	110V / 220V

- Alça para melhor manuseio, conforto e controle;
- Bateria recarregável 12V de alta duração 80 lúmens de intensidade;

## Diferenciais:

Resistente a umidade, foi testado em clima de chuva intensa. Autonomia de 4 horas de uso contínuo. Alcance de 50 metros.

## Aplicações:

Ideal para áreas internas e externas, com uma excelente autonomia. Pode ser usada em viagens, camping, casa de praia, sítios e chácaras.

CÓDIGO	DESCRIÇÃO		CÓDIGO DE BARRAS
BSL100-BR	FAROL PORTÁTIL DE LED RECARREGÁVEL 12V	4	885911208611

## LANTERNA MULTIUSO DE LED

BDL28L



## ESPECIFICAÇÕES

VOLTAGEM	4,5V
LED	100 LUMENS
MODO DE LANTERNA	360°

- Modo de luz enfocada e difusa;
- Gancho para pendura.

## Aplicações:

Ideal para camping, viagens e trilhas, podendo ajudar em diversas atividades.

## Diferenciais:

A prova de poeira e água (IP54). Martelo testado com a norma (GS). Função de lanterna e alarme em caso de emergência.

## Acessórios:

- Acompanha 3 pilhas AA e bolsa de nylon para armazenagem.

CÓDIGO	DESCRIÇÃO		CÓDIGO DE BARRAS
BDL28-LA	LANTERNA MULTIUSO DE LED	6	885911475266

## MINI GELADEIRA PARA VIAGEM 6 LITROS 12VCC

BDC6-LA



## ESPECIFICAÇÕES

ENTRADA	12VCC
CAPACIDADE PARA ARMAZENAMENTO	6 LITROS / 4 LATAS
GELADEIRA TERMOELÉTRICA	ESFRIA A 18°C ± ABAIXO DA TEMPERATURA AMBIENTE. AQUECE A 65°C ±.

- LED indicador de frio ou quente;
- Equipada com alça ajustável, tornando o transporte mais cômodo.

## Diferenciais:

2 em 1 aquece e esfria com apenas um botão. Alça para transporte, tornando o transporte mais cômodo.

## Aplicações:

Para viagens familiares, viagens longas, ir à praia e navegar.

## Inclui:

- Conector de 12VCC com fusível de proteção para uso em veículos ou em conversores de tensão.

CÓDIGO	DESCRIÇÃO		CÓDIGO DE BARRAS
BDC6-LA	MINI GELADEIRA PARA VIAGEM 6 LITROS 12VCC	2	885911345903

## MINI GELADEIRA PARA VIAGEM 8 LITROS 12VCC

BDC8-LA



## ESPECIFICAÇÕES

ENTRADA	12VCC
CAPACIDADE PARA ARMAZENAMENTO	8 LITROS / 6 LATAS
GELADEIRA TERMOELÉTRICA	ESFRIA A 18°C ± ABAIXO DA TEMPERATURA AMBIENTE. AQUECE A 65°C ±.

- LED indicador de frio ou quente;
- Equipada com alça ajustável, tornando o transporte mais cômodo.

## Diferenciais:

2 em 1 aquece e esfria com apenas um botão. Alça para transporte, tornando o transporte mais cômodo.

## Aplicações:

Ideal para viagens familiares, viagens longas, ir à praia, navegar e piqueniques.

## Inclui:

- Conector de 12VCC com fusível de proteção para uso em veículos ou em conversores de tensão.

CÓDIGO	DESCRIÇÃO		CÓDIGO DE BARRAS
BDC8-LA	MINI GELADEIRA PARA VIAGEM 8 LITROS 12VCC	2	885911512800

## MINI GELADEIRA PARA VIAGEM 24 LITROS 12VCC

BDC24L-LA



ESPECIFICAÇÕES	
ENTRADA	12VCC
CAPACIDADE PARA ARMAZENAMENTO	24 LITROS / 18 LATAS
GELADEIRA TERMOELÉTRICA	ESFRIA A 18°C ± ABAIXO DA TEMPERATURA AMBIENTE. AQUECE A 55°C ±.

- LED indicador de frio ou quente;
- Equipada com alça ajustável, tornando o transporte mais cômodo.

**Diferenciais:**

Alça para locomoção. 2 em 1 aquece e esfria com apenas um botão. Bolsa lateral para armazenamento. Painel de operação.

**Aplicações:**

Ideal para viagens familiares, viagens longas, ir à praia, navegar e piqueniques.

**Inclui:**

- Conector de 12VCC com fusível de proteção para uso em veículos ou em conversores de tensão.

CÓDIGO	DESCRIÇÃO		CÓDIGO DE BARRAS
BDC24L-LA	MINI GELADEIRA PARA VIAGEM 24 LITROS 12VCC	1	885911446730

## MINI GELADEIRA PARA VIAGEM 33 LITROS 12VCC

BDC33L-BR



BIVOLT

ESPECIFICAÇÕES	
ENTRADA	12VCC
CAPACIDADE PARA ARMAZENAMENTO	33 LITROS / 24 LATAS
GELADEIRA TERMOELÉTRICA	ESFRIA A 18°C ± ABAIXO DA TEMPERATURA AMBIENTE. AQUECE A 55°C ±.

- Rodas de alta resistência;
- Ventilador interno de saída;
- Extensão de cabo.

**Diferenciais:**

2 em 1 aquece e esfria com apenas um botão. Alça para transporte, tornando o transporte mais cômodo. Divisor de armazenamento. Porta copo na tampa.

**Aplicações:**

Ideal para viagens: acampamento, embarcações, piqueniques, viagens familiares, ir à praia e navegar.

**Inclui:**

- Conector de 12VCC com fusível de proteção para uso em veículos ou em conversores de tensão.

CÓDIGO	DESCRIÇÃO		CÓDIGO DE BARRAS
BDC33L-BR	MINI GELADEIRA PARA VIAGEM 33 LITROS 12VCC	1	885911356039



# LAVADORAS DE PRESSÃO

**BLACK+  
DECKER**



**PW1370TDL**

## LAVADORA DE ALTA PRESSÃO 1.450 PSI 1.300W

PW1370TDL



80%  
de economia  
de água  
alta performance



BOMBA DE ALUMÍNIO  
GARANTINDO MAIOR  
VIDA ÚTIL DA MÁQUINA

ESPECIFICAÇÕES	
PRESSÃO	1.450 PSI
VAZÃO	360 LITROS/HORA
POTÊNCIA	1.300W
MANGUEIRA	3M
CABO ELÉTRICO	5M
PESO	4,5KG

- Possui rodas para transporte;
- Sistema Auto Stop, desligamento automático
- Filtro de Água externo e transparente.

**Acessórios:**

- Engate para mangueira;
- Filtro transparente;
- Pistola;
- Mangueira;
- Aplicador de sabão;
- Lança com bico ajustável.

**Diferenciais:**

- 80% de economia de água;
- Protege o meio ambiente utilizando menos água;
- Bomba de alumínio, garantindo maior vida útil;
- Versátil e fácil de manusear;
- Auto Stop: desligamento automático;
- Limpa a sujeira ou remove manchas em questão de segundos.



CÓDIGO	DESCRIÇÃO		CÓDIGO DE BARRAS
PW1370TDL-BR	LAVADORA DE ALTA PRESSÃO 1.450 PSI 1.300W 220V	1	885911549295
PW1370TDL-B2	LAVADORA DE ALTA PRESSÃO 1.450 PSI 1.300W 127V	1	885911549608

## LAVADORA DE ALTA PRESSÃO 1.595 PSI 1.400W (220V) / 1.300W (127V)

BW14



80%  
de economia  
de água  
alta performance



BOMBA DE ALUMÍNIO  
GARANTINDO MAIOR  
VIDA ÚTIL DA MÁQUINA

ESPECIFICAÇÕES	
PRESSÃO	1.595 PSI
VAZÃO	390 LITROS/HORA
POTÊNCIA	1.300W (127V) / 1.400W (220V)
MANGUEIRA	5M
CABO ELÉTRICO	5M
PESO	7KG

- Compartimento para armazenar os acessórios e a mangueira.

**Acessórios:**

- Engate para mangueira;
- Filtro transparente;
- Pistola;
- Mangueira;
- Aplicador de sabão;
- Lança com bico ajustável.

**Diferenciais:**

- 80% de economia de água;
- Protege o meio ambiente utilizando menos água;
- Bomba de alumínio, garantindo maior vida útil;
- Versátil e fácil de manusear;
- Auto Stop: desligamento automático;
- Limpa a sujeira ou remove manchas em questão de segundos.



CÓDIGO	DESCRIÇÃO		CÓDIGO DE BARRAS
BW14-B2	LAVADORA DE ALTA PRESSÃO 1.595 PSI 1.400W 220V	2	885911524681
BW14-BR	LAVADORA DE ALTA PRESSÃO 1.595 PSI 1.300W 127V	2	885911524704



## LAVADORA DE ALTA PRESSÃO 1.812 PSI 1.600W (220V) / 1.500W (127V)

BW16



BOMBA DE ALUMÍNIO  
GARANTINDO MAIOR  
VIDA ÚTIL DA MÁQUINA

## ESPECIFICAÇÕES

PRESSÃO	1.812 PSI
VAZÃO	420 LITROS/HORA
POTÊNCIA	1.500W (127V) / 1.600W (220V)
MANGUEIRA	6 M
PESO	8KG

- Compartimento para armazenar os acessórios e a mangueira.

## Acessórios:

- Engate para mangueira;
- Filtro transparente;
- Pistola;
- Mangueira;
- Aplicador de sabão;
- Lança com bico ajustável.

## Diferenciais:

- 80% de economia de água;
- Protege o meio ambiente utilizando menos água;
- Bomba de alumínio, garantindo maior vida útil;
- Versátil e fácil de manusear;
- Auto Stop: desligamento automático;
- Limpa a sujeira ou remove manchas em questão de segundos.



CÓDIGO	DESCRIÇÃO		CÓDIGO DE BARRAS
BW16-B2	LAVADORA DE ALTA PRESSÃO 1.812 PSI 1.600W 220V	1	885911524780
BW16-BR	LAVADORA DE ALTA PRESSÃO 1.812 PSI 1.500W 127V	1	885911524803

## LAVADORA DE ALTA PRESSÃO 1.957 PSI 1.800W (220V) / 1.700W (127V)

BW18



BOMBA DE ALUMÍNIO  
GARANTINDO MAIOR  
VIDA ÚTIL DA MÁQUINA

## ESPECIFICAÇÕES

PRESSÃO	1.957 PSI
VAZÃO	420 LITROS/HORA
POTÊNCIA	1.700W (127V) / 1.800W (220V)
MANGUEIRA	6M
PESO	11KG

- Mangueira de borracha com reforço metálico e carretel para a mangueira;
- Compartimento para armazenar os acessórios e a mangueira.

## Acessórios:

- Engate para mangueira;
- Filtro transparente;
- Pistola;
- Mangueira;
- Aplicador de sabão;
- Lança com bico ajustável.

## Diferenciais:

- 80% de economia de água;
- Protege o meio ambiente utilizando menos água;
- Bomba de alumínio, garantindo maior vida útil;
- Versátil e fácil de manusear;
- Auto Stop: desligamento automático;
- Limpa a sujeira ou remove manchas em questão de segundos.



CÓDIGO	DESCRIÇÃO		CÓDIGO DE BARRAS
BW18-B2	LAVADORA DE ALTA PRESSÃO 1.957 LIBRAS 1.800W 220V	1	885911524926
BW18-BR	LAVADORA DE ALTA PRESSÃO 1.957 LIBRAS 1.700W 127V	1	885911524940

LAVADORA DE ALTA PRESSÃO 2.030 PSI 2.000W (127V) / 1.800W (127V)

BW20



BOMBA DE ALUMÍNIO  
GARANTINDO MAIOR  
VIDA ÚTIL DA MÁQUINA

ESPECIFICAÇÕES	
PRESSÃO	2.030 LIBRAS
VAZÃO	440 LITROS/HORA
POTÊNCIA	1.800W (127V) / 2.000W (220V)
MANGUEIRA	8 M
PESO	11,7KG

- Compartimento para armazenar os acessórios e a mangueira;
- Mangueira de borracha reforçada e carretel para mangueira;

**Acessórios:**

- Engate para mangueira;
- Filtro transparente;
- Pistola;
- Mangueira;
- Aplicador de sabão;
- Lança com bico ajustável.

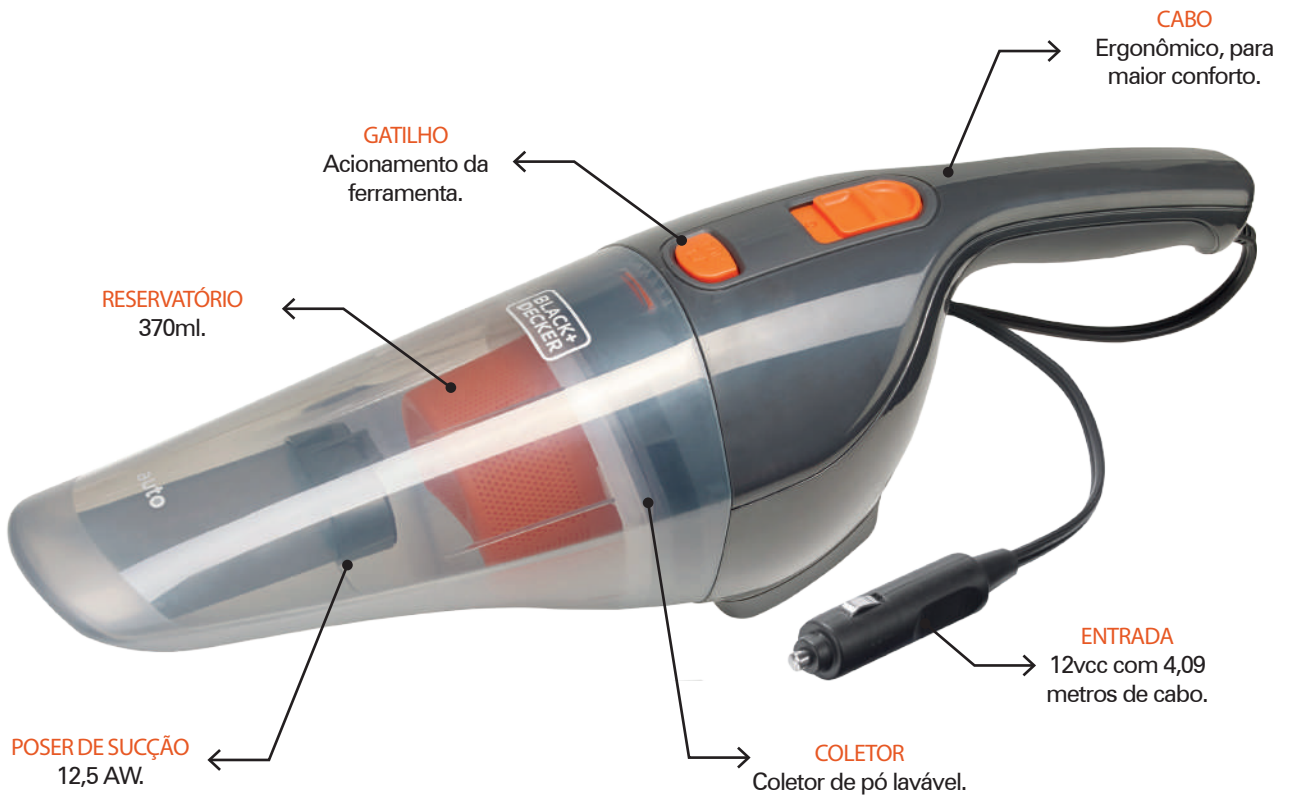
**Diferenciais:**

- 80% de economia de água;
- Protege o meio ambiente utilizando menos água;
- Bomba de alumínio, garantindo maior vida útil;
- Versátil e fácil de manusear;
- Auto Stop: desligamento automático;
- Limpa a sujeira ou remove manchas em questão de segundos.



CÓDIGO	DESCRIÇÃO		CÓDIGO DE BARRAS
BW20-B2	LAVADORA DE ALTA PRESSÃO 2.030 PSI 2.000W 220V	1	885911524971
BW20-BR	LAVADORA DE ALTA PRESSÃO 2.030 PSI 1.800W 127V	1	885911524995





## BDCV370

## ASPIRADOR DE PÓ 1.600W COM COLETOR PERMANENTE

LANÇAMENTO

A3



### ESPECIFICAÇÕES

POTÊNCIA	1.600 W
CAPACIDADE	1,2L
CABO	3,23KG

- Recolhimento automático do cabo elétrico no pedal;
- Coletor de pó permanente lavável.

### Diferenciais:

Recolhimento automático do cabo elétrico no pedal;  
Coletor de pó permanente lavável;  
Motor potente de 1600W.

### Acessórios:

- Mangueira flexível;
- 2 tubos prolongadores;
- Escova para carpete e piso frio;
- Escova para colchões e estofados;
- Bocal 2 em 1 para cantos, frestas, rodapés e áreas de difícil acesso.

CÓDIGO	DESCRIÇÃO		CÓDIGO DE BARRAS
A3-B2	ASPIRADOR DE PÓ 1.600W COM COLETOR PERMANENTE 220V	4	7896525086222
A3-BR	ASPIRADOR DE PÓ 1.600W COM COLETOR PERMANENTE 127V		7896525086215

## ASPIRADOR DE PÓ CICLÔNICO VERMELHO METÁLICO 2.000W

LANÇAMENTO

A6



### ESPECIFICAÇÕES

POTÊNCIA	2.000 W
CAPACIDADE	3L
PESO	6,1KG

### Aplicações:

Perfeitos para realizar a limpeza diária, sendo ideal para remoção de sujeiras de tapetes, carpetes, colchões estofados, piso frio e peças mais delicadas.

### Acessórios:

- Mangueira flexível;
- Tubo telescópico em aço inox;
- Escova para carpete e piso frio;
- Escova para colchões e estofados;
- Bocal 2 em 1 para cantos e frestas.

CÓDIGO	DESCRIÇÃO		CÓDIGO DE BARRAS
A6-B2	ASPIRADOR DE PÓ CICLÔNICO VERMELHO METÁLICO 2.000W 220V	2	7896525074847
A6-BR	ASPIRADOR DE PÓ CICLÔNICO VERMELHO METÁLICO 2.000W 127V	2	7896525074854





## ASPIRADOR DE PÓ 1.200W

LANÇAMENTO

AV12



### ESPECIFICAÇÕES

POTÊNCIA	1.200 W
CAPACIDADE DO COLETOR	800ML
PESO	1,5KG

Perfeitos para realizar a limpeza diária, sendo ideal para remoção de sujeiras de tapetes, carpetes, colchões estofados, piso frio e peças mais delicadas.

#### Acessórios:

- Escova para estofados;
- Bocal para cantos.

CÓDIGO	DESCRIÇÃO	☑	CÓDIGO DE BARRAS
AV12-B2	ASPIRADOR DE PÓ 1.200W 220V	4	7896525094470
AV12-BR	ASPIRADOR DE PÓ 1.200W 127V	4	7896525094487

## ASPIRADOR VERTICAL E PORTÁTIL COM FUNÇÃO MOP – 1.200W

LANÇAMENTO

AVM1200

mop up!



### ESPECIFICAÇÕES

POTÊNCIA	1.200 W
CAPACIDADE DO COLETOR	800ML
PESO	1,5KG

#### Diferenciais:

A praticidade de um aspirador vertical aliada ao mop para uma limpeza mais eficiente.

#### Acessórios:

- Escova para estofados;
- Bocal para cantos.

- Leve e prático pode ser usado como aspirador vertical e como aspirador portátil;
- Mop prático para limpeza do piso simultânea à aspiração, lavável e reutilizável;
- Escova de piso com articulação super flexível muito fácil de limpar embaixo de mesas, camas.



CÓDIGO	DESCRIÇÃO	☑	CÓDIGO DE BARRAS
AVM1200-BR	ASPIRADOR VERTICAL E PORTÁTIL COM FUNÇÃO MOP – 1.200W 220V	2	7896525099123
AVM1200-B2	ASPIRADOR VERTICAL E PORTÁTIL COM FUNÇÃO MOP – 1.200W 127V	2	7896525099116

## ASPIRADOR 2 EM 1 VERTICAL 12V LÍTI0-Í0N

LANÇAMENTO

AV100



BIVOLT

### ESPECIFICAÇÕES

BATERIA	12V
CAPACIDADE DO COLETOR	500ML
PESO	2,3KG

Um aspirador potente e com alta performance, com a liberdade de um produto sem fio (a bateria).

#### Acessórios:

- Escova para estofados;
- Bocal para cantos.

- Leve e prático: Pode ser usado como aspirador vertical e como aspirador portátil;
- Bateria de Lithium 12V/10.8V proporciona maior desempenho durante o tempo de uso. Possui LED indicador de nível da bateria;
- Articulação super flexível: Muito fácil de limpar embaixo de mesas, camas.

#### Características:

- Carregador autovolt;
- Escova giratória e removível, acionamento independente para garantir maior performance de limpeza quando precisar;
- Reservatório de 500 ml, filtro HEPA ciclônico lavável, bocal para cantos e escova;
- Estrutura ideal para ser mantido em pé;
- Pode ficar sempre conectado a bateria.



CÓDIGO	DESCRIÇÃO	☑	CÓDIGO DE BARRAS
AV100	ASPIRADOR 2 EM 1 VERTICAL 12V LÍTI0-Í0N	2	7896525098720

## ASPIRADOR DE AUTOMÓVEIS 12V COM 2 ACESSÓRIOS

LANÇAMENTO

BDCV370-LA



### ESPECIFICAÇÕES

ENTRADA	12VCC
CAPACIDADE DO COLETOR	370ML
PODER DE SUCCÃO	12,5AW
CABO	4,9M
PESO	1,02KG

- Alta potência para limpezas rápidas;
- Coletor de pó lavável;
- Compartimento para acessórios incorporado.

### Diferenciais:

Cabo com 4,9 metros;  
Coletor de pó lavável;  
Compartimento para acessórios.

### Aplicações:

Para aspirações rápidas e práticas. Ideal para seu veículo, removendo sujeiras de biscoitos, salgados e pelos de animais. Mais eficiente para o seu dia a dia.

### Acessórios:

- Bico para cantos;
- Escova para carpetes;
- Coletor de pó.

CÓDIGO	DESCRIÇÃO		CÓDIGO DE BARRAS
BDCV370LA-BR	ASPIRADOR DE AUTOMÓVEIS 12V COM 2 ACESSÓRIOS	2	885911006934

## ASPIRADOR DE AUTOMÓVEIS 12V COM 3 ACESSÓRIOS E BOLSA

LANÇAMENTO

BDCV610-LA



### ESPECIFICAÇÕES

ENTRADA	12VCC
CAPACIDADE DO COLETOR	610ML
PODER DE SUCCÃO	12,5AW
CABO	4,9M
PESO	1,02KG

- Alta potência para limpezas rápidas;
- Coletor de pó lavável;
- Compartimento para acessórios incorporado.

### Diferenciais:

Ação ciclônica: potência constante;  
Alto poder de sucção;  
Coletor de pó lavável.

### Aplicações:

Para aspirações rápidas e práticas. Ideal para o seu veículo, removendo sujeiras de biscoitos, salgados e pelos de animais. Mais eficiente para o seu dia a dia.

### Acessórios:

- 1 Bico para cantos;
- 1 Escova para tapetes;
- 1 Coletor de pó;
- 1 Tubo extensor flexível;
- 1 Bolsa para transporte.

CÓDIGO	DESCRIÇÃO		CÓDIGO DE BARRAS
BDCV610LA-BR	ASPIRADOR DE AUTOMÓVEIS 12V COM 3 ACESSÓRIOS E BOLSA	2	885911006934

## ASPIRADOR PORTÁTIL 3.6V DE ÁGUA E PÓ

APB3600



### ESPECIFICAÇÕES

BATERIA	3,6V LITHIUM
CAPACIDADE DO COLETOR	370ML
PESO	1,0KG

### Aplicações:

Ideal para aspirações rápidas e práticas, sendo ideal para remoção de sujeiras de biscoitos, salgados, pelos de animais e também podendo aspirar água, facilitando o seu dia a dia.

- Aspira pó e água;
- Bateria Lítio-Ion;
- Carregador autovolt, pode ser fixado na parede;
- Filtro e reservatório laváveis.

### Acessórios:

- 3 bocais (líquidos, cantos e escova).

CÓDIGO	DESCRIÇÃO		CÓDIGO DE BARRAS
APB3600-BR	ASPIRADOR PORTÁTIL 3.6V DE ÁGUA E PÓ	2	7896525098737

## ASPIRADOR DE PÓ ELÉTRICO PORTÁTIL 1.200W

LANÇAMENTO

APS1200



## ESPECIFICAÇÕES

POTÊNCIA	1.200 W
CAPACIDADE DO COLETOR	800ML
CABO	4M
PESO	1,6KG

## Aplicações:

Para aspirações rápidas e práticas. Ideal para remoção de sujeiras de biscoitos, salgados e pelos de animais.

Mais eficiência para o seu dia a dia.

## Acessórios:

- Escova para estofados;
- Bocal para cantos e frestas.

CÓDIGO	DESCRIÇÃO		CÓDIGO DE BARRAS
APS1200-B2	ASPIRADOR DE PÓ ELÉTRICO PORTÁTIL 1.200W 220V	2	885911208413
APS1200-BR	ASPIRADOR DE PÓ ELÉTRICO PORTÁTIL 1.200W 127V	2	885911208406





## GR1000



## APARADOR DE GRAMA SEM FIO 20V LÍTIO-ÍON

LANÇAMENTO

LST201

LÍTIO-ÍON

BIVOLT



### ESPECIFICAÇÕES

POTÊNCIA	20V
VELOCIDADE	9.000 RPM
CAPACIDADE DE CORTE	10" (25CM)
GIRO	180°
PESO	2,3KG

### Aplicações:

Para aparar gramados com mais facilidade. Ótima opção para fazer acabamentos, contornos e bordas de jardim, podendo aparar lugares aonde o cortador não consegue alcançar.

### Diferenciais:

Bateria de Lítio-Íon 20V 1.5Ah LD120BAT: Mantém a carga em até 18 meses. Autonomia de uso de até 30m<sup>2</sup> de área. Permite ao usuário escolher a melhor altura para trabalho. Carregamento automático do carretel.

CÓDIGO	DESCRIÇÃO		CÓDIGO DE BARRAS
LST201-BR	APARADOR DE GRAMA SEM FIO 20V LÍTIO-ÍON	1	885911603782

Compatível com as baterias LD120BAT e LB320BAT (Página10)



## CORTADOR DE CERCAS VIVAS SEM FIO 20V LÍTIO-ÍON

LANÇAMENTO

LHT2220

LÍTIO-ÍON

BIVOLT



### ESPECIFICAÇÕES

POTÊNCIA	20V
VELOCIDADE	1.5AH
CAPACIDADE DE CORTE	3/4" (19MM)
TAMANHO DA LÂMINA	22" (560MM)

### Aplicações:

Para aparar arbustos e sebes. Robusto e eficiente, você trabalha com total segurança, garantindo mais estabilidade e conforto na aplicação no seu jardim.

### Diferenciais:

Bateria de Lítio-Íon 20V 1.5Ah LD120BAT: Mantém sua carga em até 18 meses. Autonomia de corte de até 330m de arbustos com uma única carga. Corta cerca vivas com 40% menos de vibração. Maior separação entre as superfícies de corte, facilita o corte de cerca vivas até 19mm.

CÓDIGO	DESCRIÇÃO		CÓDIGO DE BARRAS
LHT2220-BR	CORTADOR DE CERCAS VIVAS SEM FIO 20V LÍTIO-ÍON	2	885911603737

Compatível com as baterias LD120BAT e LB320BAT (Página10)



## SOPRADOR DE FOLHAS SEM FIO 20V LÍTIO-ÍON

LANÇAMENTO

LSW221

LÍTIO-ÍON

BIVOLT



### ESPECIFICAÇÕES

POTÊNCIA	20V
VELOCIDADE DO AR	208 KM/H
COLETOR DE RESÍDUOS	1.5AH
PESO	1,7KG

### Aplicações:

Para trabalhos pesados, sopra o ar até 208km/h.

### Diferenciais:

Bateria de Lítio-Íon 20V 1.5Ah LD120BAT: Mantém sua carga em até 18 meses. Autonomia de até 30m<sup>2</sup> de área. Alça com posição de botão otimizada para uma melhor experiência de uso.

CÓDIGO	DESCRIÇÃO		CÓDIGO DE BARRAS
LSW221-BR	SOPRADOR DE FOLHAS SEM FIO 20V LÍTIO-ÍON	1	885911603829

Compatível com as baterias LD120BAT e LB320BAT (Página10)



## APARADOR DE GRAMA 9" 500W

GL300P



DESMTAVEL

INCLUI CARRETÍS  
MODELO RS300

### ESPECIFICAÇÕES

POTÊNCIA	500 W
VELOCIDADE	12.000 RPM
CAPACIDADE DE CORTE	9"
PESO	2,3KG

### Aplicações:

Para aparar gramados com mais facilidade. Ótima opção para fazer acabamentos, contornos e bordas de jardim, podendo aparar lugares aonde o cortador não consegue alcançar.

### Diferenciais:

Leve e compacto, fácil de manusear. Cabo desmontável, fácil de armazenar. Motor com duplo isolamento, garante mais vida útil.

### Acessórios:

- 3 Carretéis modelo RS300 (um já instalado no produto).

CÓDIGO	DESCRIÇÃO		CÓDIGO DE BARRAS
GL300P-B2	APARADOR DE GRAMA DE 9" 500W 220V	4	885911219853
GL300P-BR	APARADOR DE GRAMA DE 9" 500W 127V	4	885911219860

Acessórios sugeridos: RS-300 (pág. 51)



## APARADOR DE GRAMA 11" 600W

GL600N



7,5m  
INCLUI CARRETEL

### ESPECIFICAÇÕES

POTÊNCIA	600 W
VELOCIDADE	11.000 RPM
CAPACIDADE DE CORTE	11" (275MM)
GIRO	180°
PESO	2KG

### Aplicações:

Para aparar gramados com mais facilidade. Ótima opção para fazer acabamentos, contornos e bordas de jardim, podendo aparar lugares aonde o cortador não consegue alcançar.

### Diferenciais:

Tubo telescópico de ajuste. Empunhadura auxiliar ajustável. Giro de 180° ajustável.

### Acessórios:

- 1 Carretel modelo A6001-LA (um já instalado no produto).

CÓDIGO	DESCRIÇÃO		CÓDIGO DE BARRAS
GL600N-B2	APARADOR DE GRAMA 11" 600W 220V	4	885911357265
GL600N-BR	APARADOR DE GRAMA 11" 600W 127V	4	885911357289

Acessórios sugeridos: A6001-LA (pág. 51)



## CORTADOR DE GRAMA ELÉTRICO - 1.200W

GR1000

32cm  
DE CORTE

NÃO ENFERRUJA!



### ESPECIFICAÇÕES

POTÊNCIA	1.200 W
VELOCIDADE	2.800 RPM
ALTURA DE CORTE	28MM, 48MM, 68MM
CAPACIDADE DO COLETOR	28 LITROS
CAPACIDADE DE CORTE	32CM
PESO	13,8KG

- Espessura da lâmina em 3mm.

### Diferenciais:

3 níveis de altura de corte. Sistema de freio automático da lâmina. Motor com duplo isolamento.

### Aplicações:

Para cortar e aparar gramados de todos tipos, uma solução rápida e eficiente para seu jardim.

CÓDIGO	DESCRIÇÃO		CÓDIGO DE BARRAS
GR1000-B2	CORTADOR DE GRAMA ELÉTRICO - 1.200W 220V	1	885911350235
GR1000-BR	CORTADOR DE GRAMA ELÉTRICO - 1.200W 127V	1	885911350242

## CORTADOR DE GRAMA ELÉTRICO - 1.600W

GR3800

38cm  
DE CORTE

NÃO ENFERRUJA!

MOTOR DE INDUÇÃO



### ESPECIFICAÇÕES

POTÊNCIA	1.600 W
VELOCIDADE	2.800 RPM
5 NÍVEIS DE ALTURA DE CORTE	28, 38, 48, 58, 68MM
CAPACIDADE DO COLETOR	45 LITROS
CAPACIDADE DE CORTE	38CM
PESO	13,8KG

- Motor com duplo isolamento.

### Diferenciais:

5 níveis de altura de corte. Motor a indução, garante mais autonomia. Sistema de freio automático da lâmina.

### Aplicações:

Para cortar e aparar gramados de todos tipos, uma solução rápida e eficiente para seu jardim.

CÓDIGO	DESCRIÇÃO		CÓDIGO DE BARRAS
GR3800-B2	CORTADOR DE GRAMA ELÉTRICO - 1.600W 220V	1	885911090384
GR3800-BR	CORTADOR DE GRAMA ELÉTRICO - 1.600W 127V	1	885911090391

## APARADOR DE CERCA VIVA 18" 420W COM TESOURA DE PODA

BEHT201K

LANÇAMENTO



### ESPECIFICAÇÕES

POTÊNCIA	420 W
VELOCIDADE	1.880 RPM
CAPACIDADE DE CORTE	5/8" (16MM)
TAMANHO DA LÂMINA	18" (460MM)

- Lâmina em aço com dupla ação de corte;
- Guarda de proteção resistente.

### Aplicações:

Para aparar arbustos e sebes. Robusto e eficiente você trabalha com total segurança, garantindo mais estabilidade e conforto na aplicação no seu jardim.

### Diferenciais:

Capacidade de corte 5/8" (16mm), com aumento de produtividade;  
Punho auxiliar, para maior controle em todas as necessidades de corte.

### Acessórios:

- Tesoura manual para poda.

CÓDIGO	DESCRIÇÃO		CÓDIGO DE BARRAS
BEHT201-B2	APARADOR DE CERCA VIVA 18" 420W COM TESOURA DE PODA 220V	1	885911671217
BEHT201-BR	APARADOR DE CERCA VIVA 18" 420W COM TESOURA DE PODA 127V	1	885911671248

## APARADOR DE CERCA VIVA 22" 500W

BEHTS401

LANÇAMENTO



### ESPECIFICAÇÕES

POTÊNCIA	500 W
GOLPES POR MINUTO	1.800 OPM
CAPACIDADE DE CORTE	7/8" (22MM)
TAMANHO DA LÂMINA	22" (560MM)

- Sawblade: para cortar galhos ate 1.1/2" (38mm) de espessura;
- Epunhadura emborrachada;
- Lâmina de aço com dupla ação de corte;
- Guarde proteção.

### Diferenciais:

Sawblade, para corte em galhos de até 1.1/2 (38mm) de espessura;  
Tamanho da lâmina 22", garantindo maior faixa de corte;  
Punho auxiliar, ergonômico, mais conforto para uso.

### Aplicações:

Para aparar arbustos e sebes. Robusto e eficiente você trabalha com total segurança, garantindo mais estabilidade e conforto no seu jardim.

### Acessórios:

- Alicete manual para poda.

CÓDIGO	DESCRIÇÃO		CÓDIGO DE BARRAS
BEHTS401-B2	APARADOR DE CERCA VIVA 22" 500W 220V	1	885911671262
BEHTS401-BR	APARADOR DE CERCA VIVA 22" 500W 127V	1	885911671293

## ASPIRADOR/SOPRADOR/TRITURADOR 3 EM 1 2.500W

**BV25**



Uso do acessório para Modo Soprador

### ESPECIFICAÇÕES

POTÊNCIA	2.500 W
VELOCIDADE DO AR	310 KM/H
COLETOR DE RESÍDUOS	40 LITROS
PESO	3,2KG

- A larga abertura oferece uma fácil eliminação dos resíduos;
- Conversão em apenas um botão de Aspirador para Soprador.

### Diferenciais:

Saco com capacidade de 40L minimiza a frequência de esvaziamento. 3 em 1 soprador, aspirador e triturador. Ótimo desempenho com 310KM/H.

### Acessórios:

- Saco com capacidade de 40L.

### Aplicações:

- Para aspiração, trituração e sopro de folhas. Com o motor potente, tem um alto desempenho para remoção de folhas secas e molhadas. Com triturador de alto impacto reduz até em 10 vezes o volume dos resíduos. Ideal para seu jardim e pequenas propriedades.

CÓDIGO	DESCRIÇÃO		CÓDIGO DE BARRAS
BV25-B2	ASPIRADOR/ SOPRADOR/ TRITURADOR 3 EM 1 2.500W 220V	1	885911417532
BV25-BR	ASPIRADOR/ SOPRADOR/ TRITURADOR 3 EM 1 2.500W 127V	1	885911417525

## ACESSÓRIOS PARA JARDIM

### CARRETEL DE NYLON PARA APARADOR DE GRAMA

**RS-300**

- Utilizado no GL300P.



CÓDIGO	DESCRIÇÃO		CÓDIGO DE BARRAS
RS-300	CARRETEL DE NYLON PARA APARADOR DE GRAMA GL300P	1	028877467276

### CARRETEL DE NYLON PARA APARADOR DE GRAMA

**A6001-LA**

- Utilizado no GL600N.



CÓDIGO	DESCRIÇÃO		CÓDIGO DE BARRAS
A6001-LA	CARRETEL DE NYLON PARA APARADOR DE GRAMA GL600N	4	885911454025

### CARRETEL DE NYLON PARA APARADOR DE GRAMA

**AF-100**

- Utilizado no LST201-BR.



CÓDIGO	DESCRIÇÃO		CÓDIGO DE BARRAS
AF-100	CARRETEL DE NYLON PARA APARADOR DE GRAMA LST201-BR	1	028872019111





**BDPH1200**

## PISTOLA DE PINTURA E PULVERIZAÇÃO 278W (220V) / 350W (127V)

**BDPH200B**

**3x MAIS RÁPIDO**



### ESPECIFICAÇÕES

POTÊNCIA	278W (220V) / 350W (127V)
FLUXO MÁXIMO	800ML/MIN*
CAPACIDADE	1,1 L
SISTEMA DE PULVERIZAÇÃO	3 SISTEMAS: VERTICAL, HORIZONTAL E CIRCULAR
PESO	1,5KG

- Controle de fluxo de tinta para melhor desempenho. Sempre seguir as recomendações de diluição de tinta do fabricante.

### Aplicações:

Para pinturas em paredes, metais e madeiras, pinte bem mais rápido com menos sujeira mais acabamento e menos desperdício. Ideal para seus projetos e manter sua casa bonita e moderna.

Antes de qualquer aplicação, teste a pistola em uma pequena área e, se necessário, faça ajustes finos nos controles da pistola e na densidade da tinta.

### Diferenciais:

3 vezes mais rápido que os rolos de pintura convencionais. Sistema Smart Select com orientação do jato. Easy Fill, encha o recipiente de tinta sem fazer sujeira.

### Acessórios:

- 1 recipiente de enchimento lateral com capacidade para 1,1L;
- Balde auxiliar para despejo e diluição;
- 1 vaso de viscosidade;
- 1 escova de limpeza.

CÓDIGO	DESCRIÇÃO	QTD	CÓDIGO DE BARRAS
BDPH200B-B2	PISTOLA DE PINTURA E PULVERIZAÇÃO 278W 220V	2	885911328227
BDPH200B-BR	PISTOLA DE PINTURA E PULVERIZAÇÃO 350W 127V	2	885911328234

## PISTOLA DE PINTURA E PULVERIZAÇÃO 1.200W

**BDPH1200**

**LANÇAMENTO**

### ESPECIFICAÇÕES

POTÊNCIA	1.200W
FLUXO MÁXIMO	1100ML/MIN*
CAPACIDADE	900 ML
MANGUEIRA	3M
PESO	5KG

- Alça para transporte: Mais conforto e comodidade;
- Sistema de pulverização: 3 níveis, horizontal, vertical e spray.

### Aplicações:

Para pinturas em paredes, metais e madeiras, pinte bem mais rápido com menos sujeira mais acabamento e menos desperdício. Ideal para seus projetos e manter sua casa bonita e moderna.

Antes de qualquer aplicação, teste a pistola em uma pequena área e, se necessário, faça ajustes finos nos controles da pistola e na densidade da tinta.

### Diferenciais:

Controle de fluxo de tinta no gatilho. Alça para transporte. Leve e compacta, para um maior desempenho.

### Acessórios:

- 1 Copo de viscosidade;
- 1 Escova de limpeza;
- 3 Bicos de reposição (2.0MM/ 2.5MM/ 3.0 MM).

CÓDIGO	DESCRIÇÃO	QTD	CÓDIGO DE BARRAS
BDPH1200-B2	PISTOLA DE PINTURA E PULVERIZAÇÃO 1.200W 220V	1	885911512718
BDPH1200-BR	PISTOLA DE PINTURA E PULVERIZAÇÃO 1.200W 127V	1	885911512725






## LINHA COMPLETA DE ACESSÓRIOS E FERRAMENTAS MANUAIS

## JOGO DE FURAR/PARAFUSAR COM 31 PEÇAS

**A7233-XJ**

**Inclui:**

- 5 Brocas para Madeira;
- 4 Brocas para Concreto;
- 8 Brocas para Metal;
- 10 Pontas para Parafusar de 25mm;
- 2 Pontas para Parafusar de 50mm;
- 1 Extensor Magnético;
- 1 Escariador.

CÓDIGO		CÓDIGO DE BARRAS
A7233-XJ	1	5035048541012




## JOGO DE FURAR/PARAFUSAR COM 50 PEÇAS

**A7232-XJ**

**Inclui:**

- 5 Brocas para Madeira;
- 5 Brocas para Concreto;
- 8 brocas para Metal;
- 30 Pontas para Parafusar 25mm;
- 1 Extensor Magnético;
- 1 Escariador.

CÓDIGO		CÓDIGO DE BARRAS
A7232-XJ	1	5035048541005




## JOGO DE FURAR/PARAFUSAR COM 76 PEÇAS

**A7231-XJ**

**Inclui:**

- 5 brocas para madeira;
- 10 brocas para metal;
- 5 brocas para concreto;
- 7 soquetes;
- 37 pontas para parafusar de 25mm;
- 10 pontas para parafusar de 50mm;
- 1 extensor magnético;
- 1 escariador.

CÓDIGO		CÓDIGO DE BARRAS
A7231-XJ	1	5035048540992




## JOGO DE FURAR/PARAFUSAR COM 104 PEÇAS

**A7230-XJ**

**Inclui:**

- 11 brocas para madeira;
- 10 brocas para metal;
- 5 brocas para concreto;
- 9 soquetes;
- 57 pontas para parafusar de 25mm;
- 10 pontas para parafusar de 50mm;
- 1 extensor magnético;
- 1 escariador.

CÓDIGO		CÓDIGO DE BARRAS
A7230-XJ	1	5035048540985





## JOGO DE FURAR/PARAFUSAR COM 45 PEÇAS

**A7234-XJ**
**Inclui:**

- 6 brocas para metal;
- 30 pontas para parafusar de 25mm;
- 8 pontas para parafusar de 50mm;
- 1 extensor magnético.



CÓDIGO		CÓDIGO DE BARRAS
A7234-XJ	1	5035048541029

## JOGO DE FURAR/PARAFUSAR COM 27 PEÇAS

**A7235-XJ**
**Inclui:**

- 4 brocas;
- 3 pontas para madeira;
- 4 brocas para concreto;
- 10 brocas para metal;
- 8 pontas para parafusar de 25mm;
- 1 extensor magnético.




CÓDIGO		CÓDIGO DE BARRAS
A7235-XJ	1	50350485410

## KITS PARA MICRO RETÍFICA

### JOGO PARA MICRO RETÍFICA 42 PEÇAS

**BDA3047-LAC**
**Inclui:**

- 13 cintas de lixas;
- 6 pedras para amolar;
- 1 tambor para lixa;
- 1 mandril;
- 5 discos de corte de fibra de vidro (32mmx1,2mm);
- 15 discos de lixa;
- 1 pedra esmeril.



CÓDIGO		CÓDIGO DE BARRAS
BDA3047-LAC	1	7899497645893

 Compatível para Micro Retífica RT18KA
 

### JOGO PARA MICRO RETÍFICA 175 PEÇAS

**BDA3037-LAC**
**Inclui:**

- 16 tubos de lixas;
- 1 disco de polir;
- 5 discos de feltro;
- 1 ponta para feltro polidor;
- 1 disco de borracha para esmeril;
- 4 brocas de aço rápido;
- 2 suportes para tubo de lixa;
- 2 pontas para gravação de aço rápido;
- 3 pedras de amolar de óxido de alumínio;
- 6 discos de esmeril de óxido de alumínio;
- 1 pasta polidora;
- 76 discos de corte;
- 44 discos de lixa;
- 4 hastas adaptadoras;
- 2 pinças de 3,2mm;
- 1 pinça de 2,4mm;
- 1 pinça de 1,6mm;
- 1 chave;
- 2 discos de corte de fibra de vidro;



- 1 disco de lixa tipo flap;
- 1 pedra esmeril de carbureto de silício.

CÓDIGO		CÓDIGO DE BARRAS
BDA3037-LAC	1	7899497645909

 Compatível para Micro Retífica RT18KA
 

SÉRIE X

CONJUNTO PARA PARAFUSAR  
30 PEÇAS COM LANTERNA

A7224-XJ

Inclui:

- 1 lanterna LED;
- 1 chave de fenda com o titular bit;
- 18 dicas ph, pz, sl, tx hx (25 mm);
- 1 adaptador magnético;
- 8 soquetes (6,7,8,9,10,11 , 12,13 mm);
- 1 colete refletor.



CÓDIGO		CÓDIGO DE BARRAS
A7224-XJ	1	5035048051962

JOGO DE FURAR/PARAFUSAR  
COM 23 PEÇAS

A7102-XJ

Inclui:

- 2 brocas para madeira (6 e 8mm);
- 6 brocas de metal (2,0 / 2,5 / 3,0 / 3,5 / 4,0 e 5,0mm);
- 5 brocas de concreto (4/ 5/ 6/ 7 e 8 mm);
- 9 bits (2 Fenda / 2 Torx® / 5 Torx®);
- 1 extensão magnética;
- 1 estojo.



CÓDIGO		CÓDIGO DE BARRAS
A7102-XJ	10	5035048014974

JOGO DE FURAR/PARAFUSAR  
COM 30 PEÇAS

A7183-XJ

Inclui:

- 8 brocas para aço;
- 4 brocas para concreto;
- 5 brocas para madeira;
- 2 bits (x50mm) perfil fenda;
- 2 bits (x50mm) perfil fenda;
- 2 bits perfil fenda cruzada;
- 2 bits perfil fenda Pozidriv®;
- 3 bits perfil Torx: T15/T20/T25;
- Escareador x1;
- Adaptador de bits x1.



CÓDIGO		CÓDIGO DE BARRAS
A7183-XJ	5	5035048022528

JOGO DE FURAR/PARAFUSAR  
COM 70 PEÇAS

A7184-XJ

Inclui:

- 13 brocas de titânio para Metal;
- 5 brocas para Concreto;
- 5 brocas para Madeira;
- 6 pontas fenda cruzada 5;
- 3 pontas Hexagonal;
- 6 pontas Torx®;
- 1 porta bits;
- 1 escariador;
- 12 pontas;
- 8 soquetes 1 maleta.



CÓDIGO		CÓDIGO DE BARRAS
A7184-XJ	5	5035048022535

## JOGO DE FURAR/PARAFUSAR COM 16 PEÇAS

**A7186-XJ**
**Inclui:**

- 3 brocas de titânio para metal (2, 4, 6mm);
- 3 brocas para concreto (5, 6, 8mm);
- 2 brocas para madeira de (4 e 6 mm);
- 2 pontas fenda (sl4, sl6);
- 2 pontas (pz1, pz2);
- 3 pontas Torx® (t15, t20, t25);
- 01 adaptador magnético;
- Acompanha estojo para armazenamento e transporte.



CÓDIGO		CÓDIGO DE BARRAS
A7186-XJ	10	5035048022610

## JOGO DE FURAR/PARAFUSAR COM 100 PEÇAS

**A7187-XJ**
**Inclui:**

- 10 brocas para metal;
- 6 brocas para concreto;
- 3 brocas chatas: 16/ 20/ 25 mm;
- 31 bits;
- 7 soquetes de 1/4" sextavado;
- 4 serras copo;
- 1 suporte para serra copo x1;
- 12 chaves Allen;
- 1 escareador;
- 1 suporte adaptador de bits;
- 1 ponta adaptadora de bits.



CÓDIGO		CÓDIGO DE BARRAS
A7187-XJ	5	5035048022627

## CONJUNTO DE BROCAS

### JOGO DE BROCAS DE METAL E CONCRETO 9 PEÇAS

**15557EP**
**Inclui:**

- Broca de metal: 6mm/8mm/5mm/4mm e 3mm;
- Broca de concreto: 6mm/8 mm/4mm;
- Broca de madeira: 5 mm.



CÓDIGO		CÓDIGO DE BARRAS
15557EP	5	028874955578

### JOGO DE BROCAS DE METAL, CONCRETO E MADEIRA 9 PEÇAS

**15560EP**
**Inclui:**

- 3 brocas de metal;
- 3 brocas de concreto;
- 3 brocas de madeira.




CÓDIGO		CÓDIGO DE BARRAS
15560EP	5	028874955608

## JOGO DE BROCAS CONCRETO 4 PEÇAS

**BD0040CS**

**Inclui:**

- 4 brocas de concreto 4, 5, 6, 8mm.

CÓDIGO		CÓDIGO DE BARRAS
BD0040CS	12	028877551418




## JOGO DE BROCAS CONCRETO 5 PEÇAS

**BD0090CS**

**Inclui:**

- 5 brocas de concreto 4, 5, 6, 8, 10mm.

CÓDIGO		CÓDIGO DE BARRAS
BD0090CS	12	028877551456




## JOGO DE BROCAS METAL, CONCRETO E MADEIRA 9 PEÇAS

**BD0110CS**

**Inclui:**

- 3 brocas metal 4,5, 6mm;
- 3 brocas de concreto 5,6, 8mm;
- 3 brocas de madeira 4,5, 6mm.

CÓDIGO		CÓDIGO DE BARRAS
BD0110CS	6	028877551487




## JOGO DE BROCAS E PONTAS P/ PARAFUSAR 16 PEÇAS

**BD0130CS**

**Inclui:**

- 3 brocas metal 4,5, 6mm;
- 3 brocas de concreto 5, 6, 8mm;
- 3 brocas de madeira 4, 5, 6mm.

CÓDIGO		CÓDIGO DE BARRAS
BD0130CS	6	028877551500




## CONJUNTOS ECONÔMICOS

### KIT PARA PARAFUSAMENTO 7 PEÇAS

**71-820-LA**

**Inclui:**

- 6 pontas fenda cruzada, fenda, quadrada;
- 1 suporte magnético.

CÓDIGO		CÓDIGO DE BARRAS
71-820-LA	6	028877484846




### JOGO DE PARAFUSAR COM CHAVE CATRACA 11 PEÇAS

**BD7262-LA**

**Inclui:**

- 1 chave catraca;
- 10 Pontas para parafusar.

CÓDIGO		CÓDIGO DE BARRAS
BD7262-LA	5	885911075213



## JOGO DE PARAFUSAR COM CHAVE CATRACA 40 PEÇAS

A7062-XJ

**Inclui:**

- 32 pontas fenda e estrela;
- 7 soquetes;
- 1 chave catraca;
- 1 estojo.



CÓDIGO		CÓDIGO DE BARRAS
A7062-XJ	5	5035048010341S

## JOGO DE PARAFUSAR COM 45 PEÇAS

71-945-LA

**Inclui:**

- 1 parafusadeira manual;
- 1 suporte magnético;
- 7 soquetes;
- 13 pontas Phillips®;
- 9 pontas Fenda 1”;
- 8 pontas Quadradas 1”;
- 4 pontas Pozidriv 1”;
- 4 pontas Torx® 1”;
- Maleta especial.



CÓDIGO		CÓDIGO DE BARRAS
71-945-LA	5	028877484846

## BONÉ DE POLIMENTO 5”

U1310



- Ideal para WP600K.

**Inclui:**

- Tipo: Lã;
- Medida: 5”.

CÓDIGO		CÓDIGO DE BARRAS
U1310	5	028874013100



## JOGO DE PARAFUSAR 31 PEÇAS

71-931E

**Inclui:**

- 5 pontas Hexagonais (3,5,6);
- 8 pontas Fenda (4,5,6,8);
- 7 pontas fenda cruzada(1,2,3);
- 5 pontas Quadradas (1,2,3);
- 5 pontas Estrela (10,15,20,25,30);
- 1 soquete magnético.

CÓDIGO		CÓDIGO DE BARRAS
71-931E	6	028877426075



## DISCO DE BORRACHA 5” COM ADAPTADOR METÁLICO

U1302



- Uso em furadeiras.

**Inclui:**

- Medida 5”.

CÓDIGO		CÓDIGO DE BARRAS
U1302	5	028874013025



## CONJUNTO PARA LIXAR E POLIR

U1450



• Uso com Furadeiras.

**Inclui:**

• Medida: 5".



CÓDIGO		CÓDIGO DE BARRAS
U1450	5	028874014503

## ACESSÓRIO PARA POLITRIZ ORBITAL 10"

WP1200-LA

• Conjunto com 3 Boínas de 10 polegadas;  
• Indicado para Politriz KP12K.

**Aplicações:**

Ideal para aplicação e polimentos em geral;



CÓDIGO	DESCRIÇÃO		CÓDIGO DE BARRAS
WP1200-LA	ACESS.POLITRIZ 10" BOINA P/POLIMENTO ACESSÓRIO COMPATÍVEL COM A KP12K	1	7896525098201

## CHAVE E MANDRIL 3/8" (10MM)

70-022E

CÓDIGO		CÓDIGO DE BARRAS
70-022E	5	028874900219



## CONJUNTO SERRA COPO PARA MADEIRA 5 PEÇAS

71-120 A



**Inclui:**

• Medida 5";  
• 4 serra de: 1/2, 1/4, 1/8, 2 polegadas;  
• 1 mandril.



CÓDIGO		CÓDIGO DE BARRAS
71-120 A	3	028874711204

## FOLHAS DE LIXA 6 UNIDADES

BDASP6-LA



Compatível com Lixadeiras de Base Triangular Go Pak (BDCK502C1-B3) e MATRIX (BDCKM6KITC-BR), e Multi Ferramenta MATRIX (BDCKM6KITC-BR).



CÓDIGO		CÓDIGO DE BARRAS
BDASP6-LA	1	885911599252

## CHAVE E MANDRIL 1/2" (13MM)

70-021E

CÓDIGO		CÓDIGO DE BARRAS
70-021E	5	028874900226



## CHAVE DE MANDRIL UNIVERSAL

70-018E

## Inclui:

- 1 peça.

CÓDIGO		CÓDIGO DE BARRAS
70-018E	5	028874900189




## 5 LÂMINAS TICO TICO PARA MADEIRA SORTIDAS

75-530

## Inclui:

- 2 lâminas 6 dentes por polegada;
- 2 lâminas 10 dentes por polegada;
- 1 lâmina para contorno.

CÓDIGO		CÓDIGO DE BARRAS
75-530	5	28874755307



## DISCOS

## DISCO PARA SERRA CIRCULAR


71-727

## Inclui:

- 24 dentes;
- Diâmetro 7 1/4";
- Furação 5/8".

## Compatível com:

- CS1004 e CS1024.

CÓDIGO		CÓDIGO DE BARRAS
71-727	1	028877446103



## DISCO DIAMANTADO TURBO 4"

BD47400L-BR

- Furação do disco: 20 mm.

## Compatível com:

- BD115 e BD115W

CÓDIGO		CÓDIGO DE BARRAS
BD47400L-BR	5	885911296120




## DISCO DIAMANTADO LISO 4"

BD47401L-BR

- Furação do disco: 20 mm.

## Compatível com:

- BD115 e BD115W

CÓDIGO		CÓDIGO DE BARRAS
BD47401L-BR	5	885911296113



## DISCO DIAMANTADO SEGMENTADO 4"

BD47402L

- Furação do disco: 20 mm.

## Compatível com:

- BD115 e BD115W

CÓDIGO		CÓDIGO DE BARRAS
BD47402L-BR	5	885911296137




**KITS CASA + ESCRITÓRIO**



## KIT DE FERRAMENTAS 4 PEÇAS

**BD80291-840**

- Alicate universal;
- Chave de fenda teste de corrente;
- Estilete retrátil;
- Trena 3 metros.


CÓDIGO		CÓDIGO DE BARRAS
BD80291-840	1	747752802918



## KIT DE FERRAMENTAS 3 PEÇAS

**BD80292-840**

- Nível 8";
- Martelo cabo emborrachado;
- Mini serra 6".


CÓDIGO		CÓDIGO DE BARRAS
BD80292-840	1	747752802925



## KIT DE FERRAMENTAS 7 PEÇAS

**BD80293-840**

- Chave Ajustável;
- Chave Fenda cruzada® 1/8x3";
- Chave Fenda 1/8x3";
- Chave Fenda cruzada® 3/16x3";
- Chave Fenda 1/8x3";
- Chave Fenda 3/16x3";
- Trena 3 metros.

CÓDIGO		CÓDIGO DE BARRAS
BD80293-840	1	747752802932



## KIT DE FERRAMENTAS CASA E ESCRITÓRIO 36 PEÇAS

**BD80336-840**

- 10 peças pontas para parafusamento de 1";
- 1 ponta magnética;
- Trena de 3,5 Metros;
- Alicate Universal;
- Chave ajustável;
- Kits de fixação com 20 itens diversos em uma caixa plástica;
- Martelo emborrachado;
- Nível magnético.


CÓDIGO		CÓDIGO DE BARRAS
BD80336-840	1	747752803366



## KIT DE FERRAMENTAS CASA E ESCRITÓRIO 31 PEÇAS

**BD80338-840**

- 8 peças Chave Hexagonal medidas de 1/16" a 1/4";
- 20 itens de fixação diversos;
- 1 Chave Fenda & Fenda Cruzada;
- 1 Chave Teste de voltagem;
- 1 Estilete retrátil 18mm.

CÓDIGO		CÓDIGO DE BARRAS
BD80338-840	1	747752803380



**SIGA-NOS TAMBÉM NAS NOSSAS REDES SOCIAIS:**



BlackandDeckerBrasil/



@BlackandDeckerBrasil



youtube.com/BlackandDeckerBrasil



## ÍNDICE POR CÓDIGO EDP

### LINHA A BATERIA

9036.....	11	BDCD703C1 .....	17	BDC502C1 .....	7	CD121K100.....	14	KC4815K.....	12	LD008 .....	12	LD12SP.....	15
BCB001K-B3 .....	8	BDCD704C1 .....	17	BDCS36F.....	11	CD961 .....	13	LB320BAT.....	10	LD008KA .....	13	LD120BAT .....	10
BDCD702C1 .....	16	BDCDM6K1TC .....	9	CD121K.....	13	KC4815B.....	12	LC12SC .....	15	LD12S .....	15	LD120KA.....	16

### FURADEIRAS

HD400K50.....	19	HD500KS .....	20	HD555K88.....	20	TM500 / TM500K..	19	TM555/TM555K....	19
---------------	----	---------------	----	---------------	----	------------------	----	------------------	----

### MADEIRA

7698.....	23	BDERO100.....	23	BS200 .....	22	BWE220.....	23	QS800.....	22
-----------	----	---------------	----	-------------	----	-------------	----	------------	----

### MICRO RETÍFICA

RT18KA .....	25
--------------	----

### SERRAS

CS1004 .....	27	CS1024.....	27	KS501 .....	28	KS701PEK.....	28
--------------	----	-------------	----	-------------	----	---------------	----

### METAL MECÂNICA

G720 .....	30	G1000K.....	30	HG2000K.....	32	WP600K.....	31	WP1500K.....	31
G720K12.....	30	HG1500 .....	32	KP12K .....	31				

### CONCRETO

BD115 / BD115W..	34	KD620K.....	34
------------------	----	-------------	----

### AUTOMOTIVA

BDC6-LA.....	37	BDC24L-LA.....	38	BDL28L.....	37	BIVOLT.....	38	JS350CC.....	36	JS500S .....	36
BDC8-LA.....	37	BDC33L-BR.....	38	BIVOLT.....	36	BSL100 .....	36				

### LAVADORAS DE PRESSÃO

BW14.....	40	BW16.....	41	BW18.....	41	BW20.....	42	PW1370TDL.....	40
-----------	----	-----------	----	-----------	----	-----------	----	----------------	----

### ASPIRADORES

A3 .....	44	APB3600.....	46	AV12 .....	45	AVM1200.....	45	BDCV610-LA .....	46
A6 .....	44	APS1200.....	47	AV100.....	45	BDCV370-LA .....	46		

### JARDIM

A6001-LA.....	52	BEHT201K .....	51	BV25 .....	52	GL600N.....	50	GR3800.....	51	LST201 .....	49	RS-300.....	52
AF-100 .....	52	BEHTS401 .....	51	GL300P.....	50	GR1000.....	50	LHT2220.....	49	LSW221 .....	49		

### PINTURA

BDPH200B.....	54	BDPH1200.....	54
---------------	----	---------------	----

### ACESSÓRIOS

70-018E .....	63	71-931E .....	61	A7102-XJ.....	58	A7224-XJ.....	58	A7235-XJ.....	57	BD47400L-BR.....	63	U1302.....	61
70-021E .....	62	71-945-LA .....	61	A7132-LA.....	61	A7230-XJ.....	56	BD0040CS.....	60	BD47401L-BR.....	63	U1310 .....	61
70-022E .....	62	75-530 .....	63	A7183-XJ.....	58	A7231-XJ.....	56	BD0090CS.....	60	BD47402L .....	63	U1450 .....	62
71-120 A.....	62	15557EP.....	59	A7184-XJ.....	58	A7232-XJ.....	56	BD0110CS.....	60	BDA3037-LAC .....	57	WP1200-LA.....	62
71-727 .....	63	15560EP.....	59	A7186-XJ.....	59	A7233-XJ.....	56	BD0130CS.....	60	BDA3047-LAC .....	57		
71-820-LA.....	60	A7062-XJ.....	61	A7187-XJ.....	59	A7234-XJ.....	57	BD7262-LA.....	60	BDASP6-LA .....	62		

### FERRAMENTAS MANUAIS

BD80291-840.....	65	BD80292-840.....	65	BD80293-840.....	65	BD80336-840.....	65	BD80338-840.....	65
------------------	----	------------------	----	------------------	----	------------------	----	------------------	----



De um momento de aperto



a um grande momento



Crie grandes momentos  
BLACK+DECKER FICA FÁCIL



**SAC 0800 703 4644**

[www.blackdecker.com.br](http://www.blackdecker.com.br)

[www.facebook.com/BDferramentas](https://www.facebook.com/BDferramentas)



**FICA FÁCIL**